

# Konzernabschluss 2015/16



## Bericht des Aufsichtsrates über das Geschäftsjahr 2015/16

Der Aufsichtsrat hat im Geschäftsjahr 2015/16 die ihm nach Gesetz und Satzung zukommenden Aufgaben im Rahmen von fünf Plenarsitzungen, drei Sitzungen des Prüfungsausschusses und einer Sitzung des Präsidialausschusses wahrgenommen. Dabei hat der Vorstand über den Gang der Geschäfte und die Lage der Gesellschaft schriftlich und mündlich umfassend Auskunft gegeben.

Der Jahresabschluss und der Konzernabschluss zum 31. März 2016 wurden von dem nach § 270 UGB gewählten Abschlussprüfer, der Grant Thornton Unitreu GmbH Wirtschaftsprüfungs- und Steuerberatungsgesellschaft, Wien, geprüft. Die Prüfung hat zu keinen Einwendungen geführt und ergeben, dass der Jahresabschluss sowie der gemäß § 245a UGB nach International Financial Reporting Standards (IFRS) aufgestellte Konzernabschluss den gesetzlichen Vorschriften entsprechen. Der Abschlussprüfer hat sowohl für den Jahresabschluss als auch den Konzernabschluss einen uneingeschränkten Bestätigungsvermerk erteilt und bestätigt, dass der Lagebericht im Einklang mit dem Jahresabschluss und der Konzernlagebericht im Einklang mit dem Konzernabschluss steht.

Nach vorhergehender Befassung des Prüfungsausschusses hat der Aufsichtsrat am 1. Juni 2016

den Jahresabschluss zum 31. März 2016 geprüft und gebilligt. Der Jahresabschluss ist damit gemäß § 96 Abs. 4 Aktiengesetz festgestellt. Der Aufsichtsrat hat zudem nach vorheriger Befassung des Prüfungsausschusses den Lagebericht sowie den Konzernabschluss samt Konzernlagebericht und den Corporate Governance-Bericht zustimmend zur Kenntnis genommen.

Der Corporate Governance-Bericht wurde ebenfalls von der Grant Thornton Unitreu GmbH Wirtschaftsprüfungs- und Steuerberatungsgesellschaft, Wien, im Rahmen der jährlich durchgeführten externen Evaluierung der Einhaltung des Corporate Governance-Kodex durch die voestalpine AG geprüft, und es wurde festgestellt, dass der Bericht den tatsächlichen Gegebenheiten entspricht und die Regeln eingehalten werden. Die Prüfung der Einhaltung der den Wirtschaftsprüfer betreffenden C-Regeln des Kodex (Regeln 77 bis 83) erfolgte durch die Rechtsanwaltskanzlei WOLF THEISS Rechtsanwälte GmbH & Co KG. Auch diese Prüfung hat die Einhaltung der Regeln bestätigt.

Festgestellt wird, dass das Geschäftsjahr 2015/16 mit einem Bilanzgewinn von 184.000.000,00 EUR schließt; es wird vorgeschlagen, eine Dividende von 1,05 EUR je dividendenberechtigter Aktie an die Aktionäre auszuschütten und den verbleibenden Betrag auf neue Rechnung vorzutragen.

Der Aufsichtsrat

Dr. Joachim Lemppenau  
(Vorsitzender)

Linz, am 1. Juni 2016

## voestalpine AG

## Konzernbilanz zum 31.03.2016

## Aktiva

	Anhang	01.04.2014 <sup>1</sup>	31.03.2015 <sup>1</sup>	31.03.2016
<b>A. Langfristige Vermögenswerte</b>				
Sachanlagen	9	4.741,8	5.328,4	6.006,5
Firmenwert	10	1.472,3	1.472,9	1.544,4
Andere immaterielle Vermögenswerte	11	336,2	345,3	414,1
Anteile an equitykonsolidierten Unternehmen	12	214,7	219,1	112,4
Andere Finanzanlagen	12	90,7	77,6	69,8
Latente Steuern	13	211,5	238,7	242,4
		<b>7.067,2</b>	<b>7.682,0</b>	<b>8.389,6</b>
<b>B. Kurzfristige Vermögenswerte</b>				
Vorräte	14	2.883,7	2.977,5	2.973,1
Forderungen aus Lieferungen und Leistungen und sonstige Forderungen	15	1.621,0	1.667,9	1.513,3
Andere Finanzanlagen	12	429,7	412,8	355,8
Zahlungsmittel und Zahlungsmitteläquivalente	16	532,4	464,5	774,8
		<b>5.466,8</b>	<b>5.522,7</b>	<b>5.617,0</b>
<b>Summe Aktiva</b>		<b>12.534,0</b>	<b>13.204,7</b>	<b>14.006,6</b>

<sup>1</sup> Geschäftsjahr 2014/15 rückwirkend angepasst.

Details siehe Anhang zum Konzernabschluss 2015/16 „B. Bilanzierungs- und Bewertungsmethoden“.

Mio. EUR

## Passiva

	Anhang	01.04.2014 <sup>1</sup>	31.03.2015 <sup>1</sup>	31.03.2016
<b>A. Eigenkapital</b>				
Grundkapital		313,3	313,3	317,8
Kapitalrücklagen		470,8	471,9	553,7
Hybridkapital		993,9	497,9	497,9
Eigene Aktien		-1,5	-1,5	-1,5
Andere Rücklagen		-91,7	75,6	-46,7
Gewinnrücklagen		3.523,1	3.693,4	4.150,2
<b>Eigenkapital der Anteilseigner des Mutterunternehmens</b>		<b>5.207,9</b>	<b>5.050,6</b>	<b>5.471,4</b>
Nicht beherrschende Anteile am Eigenkapital		64,9	64,4	180,2
	17	<b>5.272,8</b>	<b>5.115,0</b>	<b>5.651,6</b>
<b>B. Langfristige Rückstellungen und Verbindlichkeiten</b>				
Pensionen und andere Arbeitnehmerverpflichtungen	18	1.029,3	1.267,3	1.229,1
Rückstellungen	19	99,2	70,4	71,6
Latente Steuern	13	61,4	63,1	122,0
Finanzverbindlichkeiten	20	2.596,7	3.004,6	3.342,8
		<b>3.786,6</b>	<b>4.405,4</b>	<b>4.765,5</b>
<b>C. Kurzfristige Rückstellungen und Verbindlichkeiten</b>				
Rückstellungen	19	497,9	513,6	567,2
Steuerschulden		58,3	77,2	98,3
Finanzverbindlichkeiten	20	831,8	890,2	898,2
Verbindlichkeiten aus Lieferungen und Leistungen und sonstige Verbindlichkeiten	21	2.086,6	2.203,3	2.025,8
		<b>3.474,6</b>	<b>3.684,3</b>	<b>3.589,5</b>
<b>Summe Passiva</b>		<b>12.534,0</b>	<b>13.204,7</b>	<b>14.006,6</b>

<sup>1</sup> Geschäftsjahr 2014/15 rückwirkend angepasst.

Details siehe Anhang zum Konzernabschluss 2015/16 „B. Bilanzierungs- und Bewertungsmethoden“.

Mio. EUR

## voestalpine AG

## Konzern-Kapitalflussrechnung 2015/16

	Anhang	2014/15 <sup>1</sup>	2015/16
<b>Betriebstätigkeit</b>			
Ergebnis nach Steuern		595,0	602,1
Nicht zahlungswirksame Aufwendungen und Erträge	24	580,7	566,2
<b>Veränderung Working Capital</b>			
Veränderung Vorräte		-65,2	91,7
Veränderung Forderungen und Verbindlichkeiten		-30,5	-38,7
Veränderung Rückstellungen		39,9	60,9
		<b>-55,8</b>	<b>113,9</b>
<b>Cashflow aus der Betriebstätigkeit</b>		<b>1.119,9</b>	<b>1.282,2</b>
<b>Investitionstätigkeit</b>			
Investitionen in andere immaterielle Vermögenswerte und Sachanlagen		-1.061,3	-1.284,3
Einnahmen aus dem Abgang von Anlagevermögen		33,5	17,1
Cashflow aus der Übernahme der Beherrschung von Anteilen		-52,1	-13,1
Cashflow aus dem Verlust der Beherrschung von Anteilen		124,8	0,1
Investitionen/Devestitionen in andere Finanzanlagen		27,1	50,2
<b>Cashflow aus der Investitionstätigkeit</b>		<b>-928,0</b>	<b>-1.230,0</b>
<b>Finanzierungstätigkeit</b>			
Dividenden		-230,0	-204,8
Dividenden/Kapitalerhöhung nicht beherrschende Gesellschafter		-14,0	-46,3
Anteilszukauf von nicht beherrschenden Gesellschaftern		-9,9	-2,4
Rückzahlung Hybridanleihe	17	-500,0	-
Kapitalerhöhung		-	85,6
Aufnahme von langfristigen Finanzschulden		1.210,2	642,9
Tilgung von langfristigen Finanzschulden		-841,2	-180,7
Tilgung von langfristigen Schulden aus Finanzierungsleasing		-4,8	-8,7
Veränderung kurzfristiger Finanzschulden und übrige Finanzierungstätigkeiten		100,1	-24,5
<b>Cashflow aus der Finanzierungstätigkeit</b>		<b>-289,6</b>	<b>261,1</b>
<b>Verminderung/Erhöhung der Zahlungsmittel und Zahlungsmitteläquivalente</b>			
Zahlungsmittel und Zahlungsmitteläquivalente, Jahresanfang		532,4	464,5
Veränderungen von Währungsdifferenzen		29,8	-3,0
<b>Zahlungsmittel und Zahlungsmitteläquivalente, Jahresende</b>	16	<b>464,5</b>	<b>774,8</b>

<sup>1</sup> Geschäftsjahr 2014/15 rückwirkend angepasst.

Details siehe Anhang zum Konzernabschluss 2015/16 „B. Bilanzierungs- und Bewertungsmethoden“.

Mio. EUR

# voestalpine AG

## Konzern- Gesamtergebnisrechnung 2015/16

### Konzern-Gewinn- und Verlustrechnung

	Anhang	2014/15 <sup>1</sup>	2015/16
<b>Umsatzerlöse</b>	1, 2	<b>11.189,5</b>	<b>11.068,7</b>
Umsatzkosten		-8.917,5	-8.631,7
<b>Bruttoergebnis</b>		<b>2.272,0</b>	<b>2.437,0</b>
Sonstige betriebliche Erträge	3	454,4	362,0
Vertriebskosten		-975,5	-1.028,1
Verwaltungskosten		-603,1	-610,6
Sonstige betriebliche Aufwendungen	4	-321,8	-424,5
Ergebnisse von equitykonsolidierten Unternehmen	5	60,2	153,0
<b>EBIT</b>		<b>886,2</b>	<b>888,8</b>
Finanzerträge	6	44,0	32,1
Finanzaufwendungen	7	-191,2	-169,6
<b>Ergebnis vor Steuern (EBT)</b>		<b>739,0</b>	<b>751,3</b>
Ertragsteuern	8	-144,0	-149,2
<b>Ergebnis nach Steuern (Jahresüberschuss)</b>		<b>595,0</b>	<b>602,1</b>
Zuzurechnen den:			
Anteilseignern des Mutterunternehmens		549,1	585,3
Nicht beherrschenden Gesellschaftern		8,8	-5,7
Vorgesehener Anteil Hybridkapitalbesitzer		37,1	22,5
<b>Verwässertes und unverwässertes Ergebnis je Aktie (EUR)</b>	30	<b>3,18</b>	<b>3,35</b>

### Konzern-Sonstiges Ergebnis

	Anhang	2014/15	2015/16
<b>Ergebnis nach Steuern (Jahresüberschuss)</b>		<b>595,0</b>	<b>602,1</b>
<b>Posten des sonstigen Ergebnisses, die nachträglich in das Periodenergebnis umgegliedert werden</b>			
Cashflow-Hedges		22,4	-19,8
Net Investment-Hedges		10,3	-10,3
Währungsumrechnung		128,6	-88,9
Ergebnisanteil von equitykonsolidierten Unternehmen		9,8	-8,5
<b>Zwischensumme der Posten des sonstigen Ergebnisses, die nachträglich in das Periodenergebnis umgegliedert werden</b>		<b>171,1</b>	<b>-127,5</b>
<b>Posten des sonstigen Ergebnisses, die nicht nachträglich in das Periodenergebnis umgegliedert werden</b>			
Versicherungsmathematische Gewinne/Verluste		-184,9	43,6
Versicherungsmathematische Gewinne/Verluste von equitykonsolidierten Unternehmen		-2,3	-
<b>Zwischensumme der Posten des sonstigen Ergebnisses, die nicht nachträglich in das Periodenergebnis umgegliedert werden</b>		<b>-187,2</b>	<b>43,6</b>
<b>Sonstiges Ergebnis in der Periode, netto</b>		<b>-16,1</b>	<b>-83,9</b>
<b>Gesamtergebnis in der Periode</b>		<b>578,9</b>	<b>518,2</b>
Zuzurechnen den:			
Anteilseignern des Mutterunternehmens		529,1	506,7
Nicht beherrschenden Gesellschaftern		12,7	-11,0
Vorgesehener Anteil Hybridkapitalbesitzer		37,1	22,5
<b>Gesamtergebnis in der Periode</b>		<b>578,9</b>	<b>518,2</b>

<sup>1</sup> Geschäftsjahr 2014/15 rückwirkend angepasst.

Details siehe Anhang zum Konzernabschluss 2015/16 „B. Bilanzierungs- und Bewertungsmethoden“.

Mio. EUR

## voestalpine AG

Konzern-Eigenkapital-  
veränderungsrechnung 2015/16

	Grund- kapital	Kapital- rücklagen	Hybrid- kapital	Eigene Aktien
<b>Stand am 01.04.2014<sup>1</sup></b>	<b>313,3</b>	<b>470,8</b>	<b>993,9</b>	<b>-1,5</b>
<b>Ergebnis nach Steuern (Jahresüberschuss)</b>	<b>0</b>	<b>0</b>	<b>0</b>	<b>0</b>
<b>Posten des sonstigen Ergebnisses, die nachträglich in das Periodenergebnis umgegliedert werden</b>				
Cashflow-Hedges	0	0	0	0
Net Investment-Hedges	0	0	0	0
Währungsumrechnung	0	0	0	0
Ergebnisanteil von equitykonsolidierten Unternehmen	0	0	0	0
<b>Zwischensumme der Posten des sonstigen Ergebnisses, die nicht nachträglich in das Periodenergebnis umgegliedert werden</b>	<b>0</b>	<b>0</b>	<b>0</b>	<b>0</b>
Versicherungsmathematische Gewinne/Verluste	0	0	0	0
Versicherungsmathematische Gewinne/Verluste von equitykonsolidierten Unternehmen	0	0	0	0
<b>Zwischensumme der Posten des sonstigen Ergebnisses, die nicht nachträglich in das Periodenergebnis umgegliedert werden</b>	<b>0</b>	<b>0</b>	<b>0</b>	<b>0</b>
<b>Sonstiges Ergebnis in der Periode, netto</b>	<b>0</b>	<b>0</b>	<b>0</b>	<b>0</b>
<b>Gesamtergebnis in der Periode</b>	<b>0</b>	<b>0</b>	<b>0</b>	<b>0</b>
Dividendenausschüttung	0	0	0	0
Tilgung Hybridkapital	0	0	-500,0	0
Dividende Hybridkapital	0	0	0	0
Steuereffekte auf Transaktionen mit Hybridkapitalbesitzer	0	0	0	0
Anteilsbasierte Vergütungen	0	1,0	0	0
Sonstige Veränderungen	0	0,1	4,0	0
	<b>0</b>	<b>1,1</b>	<b>-496,0</b>	<b>0</b>
<b>Stand am 31.03.2015 = Stand am 01.04.2015</b>	<b>313,3</b>	<b>471,9</b>	<b>497,9</b>	<b>-1,5</b>
<b>Ergebnis nach Steuern (Jahresüberschuss)</b>	<b>0</b>	<b>0</b>	<b>0</b>	<b>0</b>
<b>Posten des sonstigen Ergebnisses, die nachträglich in das Periodenergebnis umgegliedert werden</b>				
Cashflow-Hedges	0	0	0	0
Net Investment-Hedges	0	0	0	0
Währungsumrechnung	0	0	0	0
Ergebnisanteil von equitykonsolidierten Unternehmen	0	0	0	0
<b>Zwischensumme der Posten des sonstigen Ergebnisses, die nachträglich in das Periodenergebnis umgegliedert werden</b>	<b>0</b>	<b>0</b>	<b>0</b>	<b>0</b>
<b>Posten des sonstigen Ergebnisses, die nicht nachträglich in das Periodenergebnis umgegliedert werden</b>				
Versicherungsmathematische Gewinne/Verluste	0	0	0	0
<b>Zwischensumme der Posten des sonstigen Ergebnisses, die nicht nachträglich in das Periodenergebnis umgegliedert werden</b>	<b>0</b>	<b>0</b>	<b>0</b>	<b>0</b>
<b>Sonstiges Ergebnis in der Periode, netto</b>	<b>0</b>	<b>0</b>	<b>0</b>	<b>0</b>
<b>Gesamtergebnis in der Periode</b>	<b>0</b>	<b>0</b>	<b>0</b>	<b>0</b>
Dividendenausschüttung	0	0	0	0
Dividende Hybridkapital	0	0	0	0
Steuereffekte auf Transaktionen mit Hybridkapitalbesitzer	0	0	0	0
Kapitalerhöhung	4,5	81,7	0	0
Anteilsbasierte Vergütungen	0	0,7	0	0
Zugang aus der Übernahme der Beherrschung von Anteilen	0	0	0	0
Sonstige Veränderungen	0	-0,6	0	0
	<b>4,5</b>	<b>81,8</b>	<b>0</b>	<b>0</b>
<b>Stand am 31.03.2016</b>	<b>317,8</b>	<b>553,7</b>	<b>497,9</b>	<b>-1,5</b>

<sup>1</sup> Geschäftsjahr 2014/15 rückwirkend angepasst. Details siehe Anhang zum Konzernabschluss 2015/16 „B. Bilanzierungs- und Bewertungsmethoden“.



Andere Rücklagen			Gewinnrücklagen	Summe Eigenkapital der Anteilseigner des Mutterunternehmens	Nicht beherrschende Anteile am Eigenkapital	Summe Eigenkapital
Währungs-umrechnung	Hedging-Rücklage					
-85,3	-6,4	3.523,1	5.207,9	64,9	5.272,8	
0	0	586,2	586,2	8,8	595,0	
0	22,4	0	22,4	0	22,4	
0	10,3	0	10,3	0	10,3	
124,8	0	-0,2	124,6	4,0	128,6	
14,8	-5,0	0	9,8	0	9,8	
139,6	27,7	-0,2	167,1	4,0	171,1	
0	0	-184,8	-184,8	-0,1	-184,9	
0	0	-2,3	-2,3	0	-2,3	
0	0	-187,1	-187,1	-0,1	-187,2	
139,6	27,7	-187,3	-20,0	3,9	-16,1	
139,6	27,7	398,9	566,2	12,7	578,9	
0	0	-163,8	-163,8	-8,4	-172,2	
0	0	0	-500,0	0	-500,0	
0	0	-66,2	-66,2	0	-66,2	
0	0	12,3	12,3	0	12,3	
0	0	0	1,0	0	1,0	
0	0,0	-10,9	-6,8	-4,8	-11,6	
0	0,0	-228,6	-723,5	-13,2	-736,7	
54,3	21,3	3.693,4	5.050,6	64,4	5.115,0	
0	0	607,8	607,8	-5,7	602,1	
0	-19,8	0	-19,8	0	-19,8	
0	-10,3	0	-10,3	0	-10,3	
-82,4	0	0	-82,4	-6,5	-88,9	
-13,0	4,5	0	-8,5	0	-8,5	
-95,4	-25,6	0	-121,0	-6,5	-127,5	
0	0	42,4	42,4	1,2	43,6	
0	0	42,4	42,4	1,2	43,6	
-95,4	-25,6	42,4	-78,6	-5,3	-83,9	
-95,4	-25,6	650,2	529,2	-11,0	518,2	
0	0	-174,8	-174,8	-47,8	-222,6	
0	0	-30,0	-30,0	0	-30,0	
0	0	7,5	7,5	0	7,5	
0	0	0	86,2	0	86,2	
0	0	0	0,7	0	0,7	
0	0	0	0	173,2	173,2	
-0,2	-1,1	3,9	2,0	1,4	3,4	
-0,2	-1,1	-193,4	-108,4	126,8	18,4	
-41,3	-5,4	4.150,2	5.471,4	180,2	5.651,6	

Mio. EUR

**voestalpine AG**

# Anhang zum Konzernabschluss 2015/16

## A. Allgemeines und Unternehmenszweck

Die weltweit tätige voestalpine-Gruppe ist ein stahlbasierter Technologie- und Industriegüterkonzern. Der Konzern ist mit seinen qualitativ höchstwertigen Produkten einer der führenden Partner der europäischen Automobil- und Hausgeräteindustrie sowie weltweit der Öl- und Gasindustrie.

Die voestalpine AG ist oberstes Mutterunternehmen, welches einen Konzernabschluss erstellt. Die Eintragung ins Firmenbuch sowie der Sitz der Gesellschaft sind in Linz. Die Adresse der voestalpine AG lautet voestalpine-Straße 1, 4020 Linz, Österreich. Die Aktien der voestalpine AG sind an der Börse in Wien, Österreich, gelistet.

Der Konzernabschluss zum 31. März 2016 (einschließlich der Vorjahreszahlen zum 31. März 2015) wurde gemäß § 245a (1) UGB in Übereinstimmung mit den vom International Accounting Standards Board (IASB) verlautbarten International Financial Reporting Standards (IFRS), wie sie in der Europäischen Union anzuwenden sind, erstellt.

Der Konzernabschluss wird in Millionen Euro (= funktionale Währung des Mutterunternehmens) dargestellt.

Die Konzern-Gewinn- und Verlustrechnung wird nach dem Umsatzkostenverfahren erstellt.

Bei der Summierung von gerundeten Beträgen und Prozentangaben können durch Verwendung automatischer Rechenhilfen rundungsbedingte Rechendifferenzen auftreten.

Der Vorstand der voestalpine AG hat den Konzernabschluss am 25. Mai 2016 genehmigt und zur Weitergabe an den Aufsichtsrat freigegeben.

## B. Bilanzierungs- und Bewertungsmethoden

### Allgemeine Informationen

Die für den Konzernabschluss geltenden Bilanzierungs- und Bewertungsmethoden entsprechen grundsätzlich den im Vorjahr angewandten Methoden mit nachfolgend aufgelisteten Ausnahmen.

Folgende Änderungen oder Neufassungen von Standards wurden im Geschäftsjahr 2015/16 erstmals angewandt:

#### Im Geschäftsjahr 2015/16 erstmals angewandte Änderungen oder Neufassungen von Standards und Interpretationen

Standard	Inhalt	Inkrafttreten <sup>1</sup>
IAS 19, Änderung	Leistungsorientierte Pläne: Arbeitnehmerbeiträge	1. Februar 2015
diverse Standards, Änderung	Verbesserungen der International Financial Reporting Standards (Improvements-Projekt 2010–2012)	1. Februar 2015
diverse Standards, Änderung	Verbesserungen der International Financial Reporting Standards (Improvements-Projekt 2011–2013)	1. Jänner 2015
IFRIC 21	Abgaben	17. Juni 2014

<sup>1</sup> Die Standards sind gemäß EU-Endorsement für jene Geschäftsjahre anzuwenden, die am oder nach dem Datum des Inkrafttretens beginnen.

Die Anwendung der genannten Änderungen hatte keine wesentlichen Auswirkungen auf den Konzernabschluss.

Im vorliegenden Konzernabschluss wurden folgende drei Sachverhalte gemäß IAS 8 rückwirkend angepasst:

- Aufgrund der Änderung der österreichischen AFRAC-Stellungnahme „Auswirkungen der steuerlichen Teilwertabschreibung nach § 12 Abs. 3 Z 2 KStG auf die Bilanzierung von Ertragsteuern nach IAS 12 in einem Konzern- oder separaten Einzelabschluss nach IFRS“ sind keine Vorsorgen für drohende Zuschreibungen zu berücksichtigen.
- Die Saldierung von latenten Steuern wird auch gesellschaftsübergreifend pro Steuergruppe durchgeführt.
- Pensionsähnliche Leistungen in einer südamerikanischen Tochtergesellschaft werden erstmals rückgestellt.

#### Geänderte Darstellung in der Konzernbilanz

01.04.2014 = 31.03.2014	Werte ohne rückwirkende Anpassungen	Anpassungen	Werte rückwirkend angepasst
<b>Summe Aktiva</b>	<b>12.634,9</b>	<b>-100,9</b>	<b>12.534,0</b>
davon Latente Steuern	312,4	-100,9	211,5
<b>Summe Passiva</b>	<b>12.634,9</b>	<b>-100,9</b>	<b>12.534,0</b>
davon Eigenkapital	5.261,6	11,2	5.272,8
davon Pensionen und andere Arbeitnehmerverpflichtungen	1.015,3	14,0	1.029,3
davon Latente Steuern	187,5	-126,1	61,4

Mio. EUR

## Geänderte Darstellung in der Konzernbilanz

31.03.2015	Werte ohne rückwirkende Anpassungen	Anpassungen	Werte rückwirkend angepasst
<b>Summe Aktiva</b>	<b>13.294,9</b>	<b>-90,2</b>	<b>13.204,7</b>
davon Latente Steuern	328,9	-90,2	238,7
<b>Summe Passiva</b>	<b>13.294,9</b>	<b>-90,2</b>	<b>13.204,7</b>
davon Eigenkapital	5.102,5	12,5	5.115,0
davon Pensionen und andere Arbeitnehmerverpflichtungen	1.252,2	15,1	1.267,3
davon Latente Steuern	180,9	-117,8	63,1

Mio. EUR

## Geänderte Darstellung in der Konzern-Kapitalflussrechnung

2014/15	Werte ohne rückwirkende Anpassungen	Anpassungen	Werte rückwirkend angepasst
<b>Betriebstätigkeit</b>			
Ergebnis nach Steuern	594,2	0,8	595,0
Nicht zahlungswirksame Aufwendungen und Erträge	581,5	-0,8	580,7
Veränderung Working Capital	-55,8	0,0	-55,8
<b>Cashflow aus der Betriebstätigkeit</b>	<b>1.119,9</b>	<b>0,0</b>	<b>1.119,9</b>
<b>Cashflow aus der Investitionstätigkeit</b>	<b>-928,0</b>	<b>0,0</b>	<b>-928,0</b>
<b>Cashflow aus der Finanzierungstätigkeit</b>	<b>-289,6</b>	<b>0,0</b>	<b>-289,6</b>
<b>Verminderung/Erhöhung der Zahlungsmittel und Zahlungsmitteläquivalente</b>	<b>-97,7</b>	<b>0,0</b>	<b>-97,7</b>
Zahlungsmittel und Zahlungsmitteläquivalente, Jahresanfang	532,4	0,0	532,4
Veränderungen von Währungsdifferenzen	29,8	0,0	29,8
<b>Zahlungsmittel und Zahlungsmitteläquivalente, Jahresende</b>	<b>464,5</b>	<b>0,0</b>	<b>464,5</b>

Mio. EUR

## Geänderte Darstellung in der Konzern-Gewinn- und Verlustrechnung

2014/15	Werte ohne rückwirkende Anpassungen	Anpassungen	Werte rückwirkend angepasst
<b>Umsatzerlöse</b>	<b>11.189,5</b>	<b>0,0</b>	<b>11.189,5</b>
Umsatzkosten	-8.917,4	-0,1	-8.917,5
<b>Bruttoergebnis</b>	<b>2.272,1</b>	<b>-0,1</b>	<b>2.272,0</b>
Sonstige betriebliche Erträge	454,4	0,0	454,4
Vertriebskosten	-975,4	-0,1	-975,5
Verwaltungskosten	-603,1	0,0	-603,1
Sonstige betriebliche Aufwendungen	-321,8	0,0	-321,8
Ergebnisse von equitykonsolidierten Unternehmen	60,1	0,1	60,2
<b>EBIT</b>	<b>886,3</b>	<b>-0,1</b>	<b>886,2</b>
Finanzerträge	44,0	0,0	44,0
Finanzaufwendungen	-189,4	-1,8	-191,2
<b>Ergebnis vor Steuern (EBT)</b>	<b>740,9</b>	<b>-1,9</b>	<b>739,0</b>
Ertragsteuern	-146,7	2,7	-144,0
<b>Ergebnis nach Steuern (Jahresüberschuss)</b>	<b>594,2</b>	<b>0,8</b>	<b>595,0</b>
Zuzurechnen den:			
Anteilseignern des Mutterunternehmens	548,3	0,8	549,1
Nicht beherrschenden Gesellschaftern	8,8	0,0	8,8
Vorgesehener Anteil Hybridkapitalbesitzer	37,1	0,0	37,1
<b>Verwässertes und unverwässertes Ergebnis je Aktie (EUR)</b>	<b>3,18<sup>1</sup></b>	<b>0,0</b>	<b>3,18</b>

<sup>1</sup> Ein unwesentlicher Fehler aus der Ergebniszurechnung an Anteilseigner des Mutterunternehmens und Hybridkapitalbesitzer im Vorjahr wurde angepasst. Dadurch wurden im Vorjahr Earnings per share (EPS) von 3,11 EUR anstelle von 3,18 EUR ausgewiesen.

Mio. EUR

## Geänderte Darstellung im Konzern-Sonstigen Ergebnis

2014/15	Werte ohne rückwirkende Anpassungen	Anpassungen	Werte rückwirkend angepasst
<b>Ergebnis nach Steuern (Jahresüberschuss)</b>	<b>594,2</b>	<b>0,8</b>	<b>595,0</b>
<b>Posten des sonstigen Ergebnisses, die nachträglich in das Periodenergebnis umgegliedert werden</b>			
Cashflow-Hedges	22,4	0,0	22,4
Net Investment-Hedges	10,3	0,0	10,3
Währungsumrechnung	127,4	1,2	128,6
Ergebnisanteil von equitykonsolidierten Unternehmen	9,8	0,0	9,8
<b>Zwischensumme der Posten des sonstigen Ergebnisses, die nachträglich in das Periodenergebnis umgegliedert werden</b>	<b>169,9</b>	<b>1,2</b>	<b>171,1</b>
<b>Posten des sonstigen Ergebnisses, die nicht nachträglich in das Periodenergebnis umgegliedert werden</b>			
Versicherungsmathematische Gewinne/Verluste	-184,2	-0,7	-184,9
Versicherungsmathematische Gewinne/Verluste von equitykonsolidierten Unternehmen	-2,3	0,0	-2,3
<b>Zwischensumme der Posten des sonstigen Ergebnisses, die nicht nachträglich in das Periodenergebnis umgegliedert werden</b>	<b>-186,5</b>	<b>-0,7</b>	<b>-187,2</b>
<b>Sonstiges Ergebnis in der Periode, netto</b>	<b>-16,6</b>	<b>0,5</b>	<b>-16,1</b>
<b>Gesamtergebnis in der Periode</b>	<b>577,6</b>	<b>1,3</b>	<b>578,9</b>
Zuzurechnen den:			
Anteileignern des Mutterunternehmens	527,8	1,3	529,1
Nicht beherrschenden Gesellschaftern	12,7	0,0	12,7
Vorgesehener Anteil Hybridkapitalbesitzer	37,1	0,0	37,1
<b>Gesamtergebnis in der Periode</b>	<b>577,6</b>	<b>1,3</b>	<b>578,9</b>

Mio. EUR

Folgende Änderungen oder Neufassungen von Standards sind zum Bilanzstichtag bereits veröffentlicht, aber für das Geschäftsjahr 2015/16 noch nicht verpflichtend anzuwenden bzw. anwendbar oder von der EU noch nicht übernommen:

**Zum Bilanzstichtag vom IASB herausgegeben,  
aber von der EU noch nicht übernommen oder noch nicht verpflichtend anzuwenden**

<b>Standard</b>	<b>Inhalt</b>	<b>Inkrafttreten laut IASB<sup>1</sup></b>
IAS 1, Änderung	Angabeninitiative	1. Jänner 2016
IAS 16 und IAS 38, Änderung	Klarstellung akzeptabler Abschreibungsmethoden	1. Jänner 2016
IAS 16 und IAS 41, Änderung	Landwirtschaft: Fruchttragende Pflanzen	1. Jänner 2016
IAS 27, Änderung	Equity-Methode im separaten Abschluss	1. Jänner 2016
diverse Standards, Änderung	Verbesserungen der International Financial Reporting Standards (Improvements-Projekt 2012–2014)	1. Jänner 2016
IFRS 10, IFRS 12 und IAS 28, Änderung	Investmentgesellschaften: Anwendung der Konsolidierungsausnahme	1. Jänner 2016 <sup>2</sup>
IFRS 11, Änderung	Bilanzierung von Erwerben von Anteilen an einer gemeinsamen Geschäftstätigkeit	1. Jänner 2016
IAS 12, Änderung	Ansatz aktiver latenter Steuern auf unrealisierte Verluste	1. Jänner 2017
IAS 7, Änderung	Angabeninitiative	1. Jänner 2017
IFRS 9	Finanzinstrumente	1. Jänner 2018
IFRS 15	Erlöse aus Verträgen mit Kunden	1. Jänner 2018
IFRS 16	Leasing	1. Jänner 2019
IFRS 10 und IAS 28, Änderung	Veräußerung/Einbringung von Vermögenswerten zwischen einem Investor und einem assoziierten Unternehmen oder Joint Venture	Durch IASB verschoben
IFRS 14	Regulatorische Abgrenzungsposten	1. Jänner 2016 <sup>3</sup>

<sup>1</sup> Die Standards sind für jene Geschäftsjahre anzuwenden, die am oder nach dem Datum des Inkrafttretens beginnen.

<sup>2</sup> EU-Endorsement ausstehend.

<sup>3</sup> Keine Übernahme durch die EU.



Die angeführten Standards werden – sofern von der EU übernommen – nicht vorzeitig angewandt. Es werden aus heutiger Sicht keine wesentlichen Auswirkungen aus den überarbeiteten Standards auf die Vermögens-, Finanz- und Ertragslage des voestalpine-Konzerns erwartet. Aus den neuen Standards werden folgende Auswirkungen erwartet:

IFRS 9 Financial Instruments führt zu Änderungen und Neuerungen im Bereich von Finanzinstrumenten und wird (ausgenommen Portfolio-Fair Value-Hedge) IAS 39 ersetzen. Zukünftig richten sich die Klassifizierungsvorschriften nach den Ausprägungen des Geschäftsmodells sowie den vertraglichen Zahlungsströmen finanzieller Vermögenswerte. Eine weitere grundlegende Neuerung ergibt sich im Zusammenhang mit Wertminderungen, welche künftig auf einem Modell der erwarteten Verluste anstatt wie bisher der eingetretenen Verluste basieren. Zusätzlich enthält IFRS 9 neue allgemeine Bilanzierungsvorschriften für Sicherungsgeschäfte. Im Zusammenhang mit den Neuerungen durch IFRS 9 werden aus heutiger Sicht keine wesentlichen Auswirkungen erwartet.

IFRS 15 Revenue from Contracts with Customers fasst die Regelungen zur Umsatzrealisierung zusammen und ersetzt IAS 18 und IAS 11 sowie die erlösbezogenen Interpretationen. Zukünftig ist nicht mehr die Übertragung wesentlicher Chancen und Risiken maßgeblich, sondern jener Zeitpunkt, in dem der Übergang der Verfügungsmacht über die Güter und Dienstleistungen erfolgt und dadurch Nutzen aus diesen gezogen werden kann. Derzeit findet eine Analyse der Umsatzgruppen im Konzern statt, um die Auswirkungen der erstmaligen Anwendung des IFRS 15 zu evaluieren.

IFRS 16 Leases regelt die Bilanzierung von Leasingverhältnissen und wird IAS 17 sowie die bisherigen Interpretationen ersetzen. Durch die neuen Regelungen entfällt die vormalige Unterscheidung zwischen Finance- und Operating-Leasingverhältnissen. Insofern werden Operating-Leasingverhältnisse zukünftig analog zu Finance-Leasingverhältnissen zu erfassen sein. Die Gesellschaften des voestalpine-Konzerns treten aktuell als Leasingnehmer bei Operating-Leasingverhältnissen auf, weshalb durch die Anwendung des IFRS 16 Auswirkungen auf die Vermögens-, Finanz- und Ertragslage erwartet werden. Eine Quantifizierung ist zum jetzigen Zeitpunkt jedoch noch nicht möglich – für zum Bilanzstichtag bestehende Operating-Leasingverhältnisse wird auf Kapitel 9. Sachanlagen verwiesen.

## Konsolidierungsmethoden

Die Jahresabschlüsse aller vollkonsolidierten Gesellschaften werden nach einheitlichen Bilanzierungs- und Bewertungsmethoden aufgestellt. Bei nach der Equity-Methode einbezogenen Gesellschaften (assoziierte Unternehmen und Gemeinschaftsunternehmen) wurden bei Unwesentlichkeit die lokalen Bilanzierungs- und Bewertungsmethoden sowie abweichende Bilanzstichtage (siehe dazu Anlage zum Anhang „Beteiligungen“) aus zeitlichen Gründen und Aufwand-Nutzen-Überlegungen beibehalten.

Bei Erstkonsolidierungen werden die Vermögenswerte, Verbindlichkeiten und Eventualverbindlichkeiten mit dem Marktwert zum Erwerbszeitpunkt bewertet. Der Betrag der Anschaffungskosten, der das Nettovermögen übersteigt, wird als Firmenwert angesetzt. Sind die Anschaffungskosten niedriger als das Nettovermögen, so wird die Differenz erfolgswirksam in der Erwerbsperiode erfasst. Die auf die nicht beherrschenden Gesellschafter entfallenden stillen Reserven bzw. Lasten werden ebenfalls aufgedeckt.

Alle konzerninternen Zwischenergebnisse, Forderungen und Verbindlichkeiten sowie Erträge und Aufwendungen werden eliminiert.

## Währungsumrechnung

Gemäß IAS 21 werden die in den Konzernabschluss einbezogenen und in ausländischer Währung aufgestellten Jahresabschlüsse nach dem Konzept der funktionalen Währung in Euro umgerechnet. Bei sämtlichen Gesellschaften ist dies die jeweilige Landeswährung, da die Gesellschaften ihr Geschäft in finanzieller, wirtschaftlicher und organisatorischer Hinsicht selbstständig betreiben. Vermögenswerte und Schulden werden mit dem Stichtagskurs am Bilanzstichtag umgerechnet. Erträge und Aufwendungen werden mit dem Durchschnittskurs des Geschäftsjahres umgerechnet.

Das Eigenkapital wird mit dem historischen Umrechnungskurs bewertet. Währungsumrechnungsdifferenzen werden in der Rücklage für Währungsumrechnung direkt im Eigenkapital erfasst.

In den Einzelabschlüssen der konsolidierten Gesellschaften werden Fremdwährungstransaktionen in die jeweilige funktionale Währung der Gesellschaft mit dem Wechselkurs zum Zeitpunkt der Transaktion umgerechnet. Wechselkursgewinne bzw. -verluste aus der Umrechnung zum Transaktionszeitpunkt und Bilanzstichtag werden grundsätzlich in der Konzern-Gewinn- und Verlustrechnung erfasst.

Die Wechselkurse von wesentlichen Währungen (lt. EZB-Fixing) haben sich wie folgt entwickelt:

	USD	GBP	BRL	SEK	PLN
<b>Stichtagskurs</b>					
31.03.2015	1,0759	0,7273	3,4958	9,2901	4,0854
31.03.2016	1,1385	0,7916	4,1174	9,2253	4,2576
<b>Jahresdurchschnittskurs</b>					
2014/15	1,2683	0,7852	3,1171	9,2278	4,1863
2015/16	1,1036	0,7323	3,9650	9,3404	4,2260

## Unsicherheiten bei Ermessensbeurteilungen und Annahmen

Die Erstellung des Konzernabschlusses in Übereinstimmung mit den IFRS erfordert Ermessensbeurteilungen und die Festlegung von Annahmen über künftige Entwicklungen durch die Unternehmensleitung, die den Ansatz und den Wert der Vermögenswerte und Schulden, die Angabe von sonstigen Verpflichtungen am Bilanzstichtag und den Ausweis von Erträgen und Aufwendungen während des Geschäftsjahres wesentlich beeinflussen können.

Bei den folgenden Annahmen besteht ein nicht unerhebliches Risiko, dass sie zu einer wesentlichen Anpassung von Vermögenswerten und Schulden in zukünftigen Perioden führen können:

■ **Werthaltigkeit von Vermögenswerten**

Die Beurteilung der Werthaltigkeit von immateriellen Vermögenswerten, Firmenwerten und Sachanlagen basiert auf zukunftsbezogenen Annahmen. Der Ermittlung der erzielbaren Beträge im Zuge der Wertminderungstests werden mehrere Annahmen, beispielsweise über die künftigen Mittelüberschüsse und den Abzinsungssatz, zugrunde gelegt. Die Mittelüberschüsse entsprechen den Werten des zum Zeitpunkt der Abschlusserstellung aktuellsten Unternehmensplans. Vergleiche dazu Punkt B. Bilanzierungs- und Bewertungsmethoden, Abschnitt Impairmenttest von Firmenwerten, anderen immateriellen Vermögenswerten und Sachanlagen, sowie die Punkte 9. Sachanlagen, 10. Firmenwerte und 11. Andere immaterielle Vermögenswerte.

■ **Werthaltigkeit von Finanzinstrumenten**

Zur Beurteilung der Werthaltigkeit von Finanzinstrumenten, für die kein aktiver Markt vorhanden ist, werden alternative finanzmathematische Bewertungsmethoden herangezogen. Die der Bestimmung des beizulegenden Zeitwerts zugrunde gelegten Parameter beruhen teilweise auf zukunftsbezogenen Annahmen. Vergleiche dazu Punkt B. Bilanzierungs- und Bewertungsmethoden, Abschnitt Finanzinstrumente, sowie Punkt 23. Finanzinstrumente.

■ **Pensionen und andere Arbeitnehmerverpflichtungen**

Für die Bewertung der bestehenden Pensions- und Abfertigungsverpflichtungen werden Annahmen für Zinssatz, Pensionsantrittsalter, Lebenserwartung und künftige Bezugserhöhungen verwendet. Vergleiche dazu Punkt B. Bilanzierungs- und Bewertungsmethoden, Abschnitt Pensionen und andere Arbeitnehmerverpflichtungen, sowie Punkt 18. Pensionen und andere Arbeitnehmerverpflichtungen.

■ **Vermögenswerte und Schulden im Zusammenhang mit Unternehmenserwerben**

Im Rahmen von Unternehmenserwerben sind Schätzungen im Zusammenhang mit der Ermittlung beizulegender Zeitwerte der identifizierten Vermögenswerte, Schulden und möglicher bedingter Gegenleistungen erforderlich. Es werden alle verfügbaren Informationen über die Umstände zum Erwerbszeitpunkt herangezogen. Beizulegende Zeitwerte von Gebäuden und Grundstücken werden im Regelfall von externen Experten oder Experten im Konzern festgestellt. Immaterielle Vermögenswerte werden nach Art des Vermögenswerts und Verfügbarkeit der Informationen anhand geeigneter Bewertungsmethoden bewertet. Diese Bewertungen sind eng mit den Annahmen über die künftige Entwicklung der geschätzten Cashflows sowie mit den verwendeten Abzinsungssätzen verbunden.

Informationen zu im Berichtszeitraum stattgefundenen Erwerben sind unter Punkt D. Unternehmenserwerbe und sonstige Zugänge zum Konsolidierungskreis angeführt.

■ **Sonstige Rückstellungen**

Sonstige Rückstellungen werden bei Bestehen von gegenwärtigen Verpflichtungen, resultierend aus vergangenen Ereignissen, welche zu einem Abfluss von Ressourcen mit wirtschaftlichem Nutzen führen, mit jenem Betrag angesetzt, der auf Basis zuverlässiger Schätzungen am wahrscheinlichsten ist. Falls wesentlich, werden diese Rückstellungen abgezinst. Details zu Rückstellungen sind Punkt B. Bilanzierungs- und Bewertungsmethoden, Abschnitt Sonstige Rückstellungen, sowie Punkt 19. Rückstellungen zu entnehmen.

#### ■ Ertragsteuern

Der Ertragsteueraufwand stellt die Summe des laufenden Steueraufwands und der latenten Steuern dar. Der laufende Steueraufwand wird auf Basis des zu versteuernden Einkommens mit den aktuell gültigen Steuersätzen ermittelt. Die latenten Steuern werden auf Basis des jeweiligen landesüblichen Ertragsteuersatzes berechnet. Künftige fixierte Steuersätze werden für die Abgrenzung ebenfalls berücksichtigt. Ansatz und Bewertung der tatsächlichen und latenten Steuern unterliegen zahlreichen Unsicherheiten.

Aufgrund der internationalen Tätigkeit des voestalpine-Konzerns unterliegt dieser unterschiedlichen steuerlichen Regelungen in den jeweils einschlägigen Steuerjurisdiktionen. Die im Abschluss dargestellten Steuerpositionen werden unter Berücksichtigung der jeweiligen steuerlichen Regelungen ermittelt und unterliegen wegen ihrer Komplexität möglicherweise einer abweichenden Interpretation durch Steuerpflichtige einerseits und lokale Finanzbehörden andererseits. Da unterschiedliche Auslegungen von Steuergesetzen als Ergebnis von Betriebsprüfungen zu nachträglichen Steuerzahlungen für vergangene Jahre führen können, werden sie basierend auf der Einschätzung der Unternehmensleitung in die Betrachtung einbezogen.

Dem Ansatz der aktiven latenten Steuern liegt die Annahme zugrunde, dass in Zukunft ausreichende steuerliche Einkünfte erwirtschaftet werden, um die damit verbundenen Steuervorteile zu verwerten.

Weitere Informationen sind Punkt B. Bilanzierungs- und Bewertungsmethoden, Abschnitt Ertragsteuern, sowie den Punkten 8. Ertragsteuern und 13. Latente Steuern zu entnehmen.

#### ■ Rechtliche Risiken

Der voestalpine-Konzern ist als international tätiges Unternehmen rechtlichen Risiken ausgesetzt. Die Ergebnisse gegenwärtiger oder zukünftiger Rechtsstreitigkeiten sind in der Regel nicht vorhersagbar und können die Vermögens-, Finanz- und Ertragslage des Konzerns wesentlich beeinflussen. Um mögliche Verpflichtungen verlässlich zu schätzen, werden die zugrunde liegenden Informationen und Annahmen fortlaufend durch das Management geprüft und für eine weitere Beurteilung interne als auch externe Rechtsberater eingesetzt. Für wahrscheinliche gegenwärtige Verpflichtungen einschließlich der zuverlässig geschätzten Rechtsberatungskosten werden Rückstellungen gebildet. Ist der zukünftige Nutzenabfluss nicht wahrscheinlich oder steht die Bestätigung der Ereignisse nicht unter der Kontrolle des Unternehmens, wird die Angabe einer Eventualverbindlichkeit erwogen.

Die Schätzungen und die zugrunde liegenden Annahmen werden fortlaufend überprüft. Die tatsächlichen Werte können von den getroffenen Annahmen und Schätzungen abweichen, wenn sich die genannten Rahmenbedingungen entgegen den Erwartungen zum Bilanzstichtag entwickeln. Änderungen werden zum Zeitpunkt einer besseren Kenntnis erfolgswirksam berücksichtigt und die Prämissen entsprechend angepasst.

## Ertrags- und Aufwandsrealisierung

Erträge aus Lieferungen werden realisiert, wenn alle wesentlichen Risiken und Chancen aus dem gelieferten Gegenstand auf den Käufer übergegangen sind. Betriebliche Aufwendungen werden mit der Inanspruchnahme der Leistung bzw. dem Zeitpunkt ihrer Verursachung erfasst.

Investitionszuschüsse werden passiviert und über die Nutzungsdauer des Anlagegegenstandes aufgelöst. Kostenzuschüsse werden periodengerecht entsprechend den zugehörigen Aufwendungen vereinnahmt. In der Berichtsperiode werden Zuwendungen der öffentlichen Hand in Höhe von 25,2 Mio. EUR (2014/15: 26,1 Mio. EUR) für Investitionen, Forschung und Entwicklung sowie arbeitsmarktfördernde Maßnahmen erfolgswirksam erfasst. Im Geschäftsjahr 2015/16 betragen die Aufwendungen für Forschung und Entwicklung 131,8 Mio. EUR (2014/15: 126,7 Mio. EUR).

## Sachanlagen

Sachanlagen werden zu Anschaffungs- oder Herstellungskosten abzüglich kumulierter planmäßiger Abschreibungen und Wertminderungsaufwendungen bewertet.

Die Herstellungskosten bei selbst erstellten Sachanlagen beinhalten Einzelkosten sowie angemessene Teile der produktionsnotwendigen Material- und Fertigungsgemeinkosten.

Die Abschreibungen werden über die erwartete Nutzungsdauer linear erfolgsmindernd erfasst. Grundstücke werden nicht abgeschrieben. Die erwarteten Nutzungsdauern betragen:

Gebäude	2,0–20,0 %
Technische Anlagen und Maschinen	3,3–25,0 %
Andere Anlagen, Betriebs- und Geschäftsausstattung	5,0–20,0 %

Für qualifizierte Vermögenswerte, deren Anfangszeitpunkt für die Aktivierung am oder nach dem 1. April 2009 liegt, werden Fremdkapitalkosten als Teil der Anschaffungs- oder Herstellungskosten angesetzt. Als Anfangszeitpunkt der Aktivierung gilt jener Tag, ab dem Ausgaben für den Vermögenswert sowie Fremdkapitalkosten anfallen und die erforderlichen Arbeiten durchgeführt werden, um den Vermögenswert für seinen beabsichtigten Gebrauch oder Verkauf bereitzustellen. Zuvor wurden sämtliche Fremdkapitalkosten direkt ergebniswirksam erfasst.

Als Finanzinvestition gehaltene Immobilien werden mit ihren fortgeführten Anschaffungskosten bewertet. Die Abschreibungsmethode und die Nutzungsdauer sind ident mit jenen unter IAS 16 erfassten Sachanlagen.

## Leasing

Gemietete Vermögenswerte werden als Finanzierungsleasing bewertet, wenn diese wirtschaftlich als Anlagenkäufe mit langfristiger Finanzierung anzusehen sind. Alle anderen gemieteten Vermögenswerte werden als operatives Leasing behandelt. Mietzahlungen für operatives Leasing werden als Aufwendungen in der Konzern-Gewinn- und Verlustrechnung erfasst.

Der erstmalige Ansatz von Vermögenswerten aus Finanzierungsleasing erfolgt als Vermögenswerte des Konzerns zum Marktwert oder dem niedrigeren Barwert der Mindestleasingzahlungen am Beginn der Leasingvereinbarung. Die korrespondierenden Verbindlichkeiten gegenüber den Leasinggebern werden in der Konzernbilanz unter den Finanzierungsverbindlichkeiten ausgewiesen.

Die Vermögenswerte aus Finanzierungsleasing werden über die erwartete Nutzungsdauer analog den eigenen Vermögenswerten oder die kürzere Leasinglaufzeit abgeschrieben. Der Konzern tritt nicht als Leasinggeber auf.

### Firmenwerte

Alle Unternehmenserwerbe werden nach der Erwerbsmethode bilanziert. Firmenwerte entstehen bei Erwerben von Tochterunternehmen sowie Anteilen an assoziierten Unternehmen und Gemeinschaftsunternehmen.

Firmenwerte werden zahlungsmittelgenerierenden Einheiten oder Gruppen von zahlungsmittelgenerierenden Einheiten zugeordnet und gemäß IFRS 3 nicht planmäßig abgeschrieben, sondern zumindest einmal jährlich einem Impairmenttest unterzogen. Bei Anteilen an assoziierten Unternehmen und Gemeinschaftsunternehmen beinhaltet der ausgewiesene Buchwert auch den Buchwert des Firmenwerts.

Negative Firmenwerte aus Unternehmenserwerben werden sofort erfolgswirksam erfasst.

Bei der Veräußerung von Tochterunternehmen wird der darauf entfallende Firmenwert auf der Grundlage der relativen Werte nach IAS 36.86 bei der Berechnung des Veräußerungsgewinnes oder -verlustes berücksichtigt.

### Andere immaterielle Vermögenswerte

Forschungsaufwendungen zur Erlangung von neuen wissenschaftlichen oder technischen Erkenntnissen werden sofort erfolgswirksam erfasst. Entsprechend IAS 38.57 werden Entwicklungsaufwendungen bei Erfüllen der Voraussetzungen aktiviert. Aufwendungen für selbst erstellte Firmenwerte und Marken werden sofort erfolgswirksam erfasst.

Erworbene andere immaterielle Vermögenswerte werden zu Anschaffungskosten abzüglich kumulierter planmäßiger Abschreibungen und Wertminderungen bewertet. Die Abschreibungen werden erfolgsmindernd linear über die erwartete Nutzungsdauer erfasst. Die maximalen erwarteten Nutzungsdauern betragen:

Auftragsstand	1 Jahr
Kundenbeziehungen	11 Jahre
Technologie	8 Jahre
Software	10 Jahre

## Impairmenttest von Firmenwerten, anderen immateriellen Vermögenswerten und Sachanlagen

Zahlungsmittelgenerierende Einheiten oder Gruppen von zahlungsmittelgenerierenden Einheiten, denen Firmenwerte zugeordnet sind, sowie andere immaterielle Vermögenswerte mit einer unbestimmten Nutzungsdauer werden zumindest einmal jährlich einem Impairmenttest unterzogen. Alle anderen Vermögenswerte und zahlungsmittelgenerierenden Einheiten werden bei Vorliegen von Anhaltspunkten auf eine Wertminderung dahingehend überprüft. Die Durchführung des Impairmenttests erfolgt nach dem Value-in-Use-Konzept, dementsprechend wird der erzielbare Betrag auf Basis des Nutzungswerts ermittelt.

Für Zwecke des Impairmenttests werden Vermögenswerte auf der niedrigsten Ebene, die selbstständig Cashflows generiert, zusammengefasst (zahlungsmittelgenerierende Einheit). Firmenwerte werden jenen zahlungsmittelgenerierenden Einheiten oder Gruppen von zahlungsmittelgenerierenden Einheiten zugeordnet, von denen erwartet wird, dass diese Nutzen aus Synergien aus dem betreffenden Unternehmenserwerb ziehen, und es muss sich um die niedrigste Ebene handeln, auf der der jeweilige Firmenwert für interne Managementzwecke überwacht wird.

Der Wertminderungsaufwand wird in der Höhe erfasst, in der der Buchwert des einzelnen Vermögenswertes bzw. der zahlungsmittelgenerierenden Einheit den erzielbaren Betrag übersteigt. Der erzielbare Betrag ist der höhere der beiden Beträge aus Nettoveräußerungspreis und Nutzungswert. Wertminderungsaufwendungen bei zahlungsmittelgenerierenden Einheiten oder Gruppen von zahlungsmittelgenerierenden Einheiten, welchen Firmenwerte zugeordnet sind, verringern vorrangig den Buchwert des Firmenwerts. Darüber hinausgehende Wertminderungsaufwendungen reduzieren anteilig die Buchwerte der Vermögenswerte der zahlungsmittelgenerierenden Einheit oder Gruppen von zahlungsmittelgenerierenden Einheiten. Sofern der Impairmenttest für Firmenwerte für eine Gruppe von zahlungsmittelgenerierenden Einheiten durchgeführt wird und sich daraus eine Wertminderung ergibt, werden zusätzlich die einzelnen enthaltenen zahlungsmittelgenerierenden Einheiten auf Wertminderung überprüft und auf dieser Ebene zuerst eine etwaige Wertminderung von Vermögenswerten erfasst, um in der Folge eine erneute Überprüfung auf Ebene der Gruppe von zahlungsmittelgenerierenden Einheiten vorzunehmen.

Mit Ausnahme von Firmenwerten erfolgt eine Wertaufholung im Falle des Wegfalls von früheren Wertminderungsindikatoren.

## Finanzinstrumente

Derivative Finanzinstrumente werden von der voestalpine AG nur zu Sicherungszwecken für Zins-, Währungs- und Rohstoffpreissrisiken gehalten. Derivative Finanzinstrumente werden grundsätzlich ergebniswirksam zum beizulegenden Zeitwert bewertet. Auf einen Teil davon findet Hedge Accounting im Sinne des IAS 39 Anwendung. Dementsprechend werden Gewinne und Verluste bedingt durch Wertänderungen von derivativen Finanzinstrumenten entweder im Gewinn oder Verlust oder im sonstigen Ergebnis abgebildet, je nachdem, ob es sich um einen Fair Value-Hedge oder um den effektiven Teil eines Cashflow-Hedge handelt. Bei Absicherungen einer Nettoinvestition in einen ausländischen Geschäftsbetrieb wird der Teil des Gewinns oder Verlusts aus einem Sicherungsinstrument, der als effektive Absicherung ermittelt wird, im sonstigen Ergebnis, der ineffektive Teil ergebniswirksam erfasst.

Forderungen und Kredite werden zu fortgeführten Anschaffungskosten erfasst. Wertpapiere werden erfolgswirksam zum Marktwert bewertet, da die Kriterien gemäß IAS 39.9 zur Anwendung der Fair Value-Option erfüllt werden. Die Designation zum beizulegenden Zeitwert wurde gewählt, um zweckdienlichere Informationen zu vermitteln, weil diese Gruppe von finanziellen Vermögenswerten gemäß der dokumentierten Risikomanagement- und Anlagestrategie nach deren Fair Value gesteuert und ihre Wertentwicklung anhand des beizulegenden Zeitwerts beobachtet und berichtet wird. Bis zur Endfälligkeit gehaltene Finanzinvestitionen sind nicht vorhanden.

## Andere Finanzanlagen

Tochterunternehmen, Gemeinschaftsunternehmen und Anteile an assoziierten Unternehmen, welche in diesem Konzernabschluss nicht vollkonsolidiert oder nach der Equity-Methode einbezogen sind, werden unter den anderen Finanzanlagen ausgewiesen. Diese werden als „available for sale at cost“ gehalten und zu Anschaffungskosten bewertet, da für diese Beteiligungen kein auf einem aktiven Markt notierter Preis vorliegt und deren beizulegender Zeitwert nicht verlässlich ermittelt werden kann. Einzig die nicht konsolidierte Beteiligung an der Energie AG Oberösterreich wird als „available for sale at fair value“ zum Fair Value bewertet, da für diese der beizulegende Zeitwert aufgrund des Vorliegens eines einmal jährlich erstellten Bewertungsgutachtens der Energie AG Oberösterreich als Ganzes verlässlich ermittelt werden kann.

## Ertragsteuern

Der Ertragsteueraufwand stellt die Summe des laufenden Steueraufwands und der latenten Steuern dar. Der laufende Steueraufwand wird auf Basis des zu versteuernden Einkommens mit den aktuell gültigen Steuersätzen ermittelt.

In Übereinstimmung mit IAS 12 werden alle temporären Bewertungs- und Bilanzierungsdifferenzen zwischen der Steuerbilanz und dem Konzernabschluss als latente Steuern erfasst. Aktive latente Steuern auf Verlustvorträge werden in jener Höhe aktiviert, mit deren Verbrauch innerhalb einer überschaubaren Periode gerechnet werden kann.

Latente Steuern aufgrund von Differenzen aus Anteilen an Tochterunternehmen, an assoziierten Unternehmen und an Gemeinschaftsunternehmen werden in Übereinstimmung mit IAS 12.39 und IAS 12.44 grundsätzlich nicht angesetzt.

Für geplante Dividenden, die der Quellensteuer unterliegen, werden passive Latenzen gebildet.

Die latenten Steuern werden auf Basis des jeweiligen landesüblichen Ertragsteuersatzes berechnet. Künftige fixierte Steuersätze werden für die Abgrenzung ebenfalls berücksichtigt. Latente Steueransprüche und latente Steuerschulden werden saldiert, wenn diese gegenüber derselben Steuerbehörde bestehen und ein Anspruch auf Verrechnung gegeben ist.

## Vorräte

Vorräte werden mit dem niedrigeren Wert aus Anschaffungs- oder Herstellungskosten und Nettoveräußerungswert bewertet. Der Nettoveräußerungswert ist der geschätzte Verkaufserlös abzüglich der geschätzten Kosten der Fertigstellung und des Vertriebs. In Ausnahmefällen können für Roh-, Hilfs- und Betriebsstoffe im Einklang mit IAS 2.32 die Wiederbeschaffungskosten die Bewertungsgrundlage sein.



Die Ermittlung der Anschaffungs- oder Herstellungskosten für gleichartige Vorräte erfolgt nach dem gleitenden Durchschnittspreisverfahren bzw. nach einem ähnlichen Verfahren. Die Herstellungskosten beinhalten direkt zurechenbare Kosten und alle anteiligen Material- und Fertigungsgemeinkosten auf Basis einer Normalauslastung. Fremdkapitalzinsen sowie allgemeine Verwaltungs- und Vertriebskosten werden nicht aktiviert.

## Emissionszertifikate

Gratiszertifikate werden aufgrund der unentgeltlichen Zuteilung über die gesamte Behaltdauer mit Anschaffungskosten von null bewertet. Entgeltlich erworbene Emissionszertifikate werden mit ihren tatsächlichen Anschaffungskosten im kurzfristigen Vermögen erfasst und zum Bilanzstichtag zum Fair Value bewertet (jedoch mit den Anschaffungskosten begrenzt).

In den sonstigen Rückstellungen sind im Fall der Unterallokation Vorsorgen für CO<sub>2</sub>-Emissionszertifikate enthalten. Die Bewertung erfolgt mit dem Stichtagskurs (bzw. dem Buchwert) der dafür vorgesehenen Zertifikate.

## Forderungen aus Lieferungen und Leistungen sowie sonstige Forderungen

Forderungen aus Lieferungen und Leistungen sowie sonstige Forderungen werden mit den fortgeführten Anschaffungskosten angesetzt. Erkennbaren Risiken wird zum Großteil durch den Abschluss von Kreditversicherungen Rechnung getragen. Nicht bzw. niedrig verzinsliche Forderungen mit einer Restlaufzeit von mehr als einem Jahr werden mit dem abgezinsten Barwert angesetzt. Verkaufte Forderungen werden gemäß den Vorschriften des IAS 39 ausgebucht (siehe Punkt 28. Angaben zu außerbilanziellen Geschäften).

Ist das Ergebnis eines Fertigungsauftrages gemäß IAS 11 verlässlich zu schätzen, so sind die Auftragserlöse und Auftragskosten in Verbindung mit diesem Fertigungsauftrag entsprechend dem Leistungsfortschritt am Bilanzstichtag („percentage of completion method“) jeweils als Teil der entstandenen Auftragskosten für die geleistete Arbeit im Verhältnis zu den geschätzten gesamten Auftragskosten zu erfassen. Wenn das Ergebnis eines Fertigungsauftrages nicht verlässlich geschätzt werden kann, sind die Auftragserlöse nur in Höhe der angefallenen Auftragskosten zu erfassen, die wahrscheinlich einbringbar sind. Auftragskosten werden in der Periode, in der sie anfallen, als Aufwand erfasst. Ist es wahrscheinlich, dass die gesamten Auftragskosten die gesamten Auftragserlöse übersteigen werden, wird der erwartete Verlust sofort als Aufwand erfasst.

Rechnungsabgrenzungen werden unter den sonstigen Forderungen bzw. sonstigen Verbindlichkeiten ausgewiesen.

## Zahlungsmittel und Zahlungsmitteläquivalente

Zahlungsmittel und Zahlungsmitteläquivalente setzen sich aus dem Kassenbestand, Guthaben bei Kreditinstituten sowie Schecks zusammen und werden zu Marktwerten bewertet.

## Pensionen und andere Arbeitnehmerverpflichtungen

Die Pensionen und anderen Arbeitnehmerverpflichtungen beinhalten Rückstellungen für Abfertigungen und Pensionen sowie Jubiläumsgelder und werden entsprechend IAS 19 nach der Barwertmethode („projected unit credit method“) bewertet.

Versicherungsmathematische Gewinne und Verluste bei Abfertigungs- und Pensionsrückstellungen werden im Jahr ihrer Entstehung ergebnisneutral im sonstigen Ergebnis erfasst. Versicherungsmathematische Gewinne und Verluste von Rückstellungen für Jubiläumsgelder werden sofort erfolgswirksam erfasst.

### Abfertigungsverpflichtungen

Arbeitnehmer von österreichischen Gesellschaften, deren Dienstverhältnis vor dem 1. Jänner 2003 begonnen hat, haben im Falle einer Beendigung des Dienstverhältnisses durch den Arbeitgeber oder Pensionierung Anspruch auf eine Abfertigungszahlung. Die Höhe dieser Zahlung ist abhängig von der Anzahl der Dienstjahre und dem jeweiligen Lohn bzw. Gehalt zum Zeitpunkt der Beendigung des Dienstverhältnisses. Bei Arbeitnehmern, deren Dienstverhältnis nach dem 31. Dezember 2002 begonnen hat, ist ein beitragsorientiertes System vorgesehen. Diese Zahlungen an die externe Mitarbeitervorsorgekasse werden als Aufwendungen erfasst.

### Beitragsorientierte Pensionspläne

Nach der Einzahlung des Beitrages in die verwaltende Pensionskasse bzw. Versicherung treffen das Unternehmen im Rahmen von beitragsorientierten Plänen keine weiteren Verpflichtungen.

### Leistungsorientierte Pensionspläne

Im Rahmen von leistungsorientierten Pensionsplänen garantiert das Unternehmen dem Arbeitnehmer eine bestimmte Pensionshöhe. Die Pensionszahlung beginnt nach der Pensionierung (bzw. Berufsunfähigkeit oder Tod) und endet bei Ableben des ehemaligen Arbeitnehmers (bzw. seiner Hinterbliebenen). Witwen- und Witwerpensionen (in Höhe von 50 % bis 75 % der Eigenpension) werden an überlebende Ehegatten bis zu deren Ableben oder Wiederverheiratung geleistet. Waisenrenten (in Höhe von 10 % bis 20 % der Eigenpension) werden bis Vollendung der Ausbildung, maximal jedoch bis zum 27. Lebensjahr an unterhaltspflichtige Kinder ausgezahlt.

Demzufolge ist das Langlebkeitsrisiko das wesentlichste Risiko in den leistungsorientierten Pensionsplänen im Konzern. Den Bewertungen werden die jeweils aktuellsten Sterbetafeln zugrunde gelegt. Bei einer 10%igen relativen Verringerung bzw. Erhöhung der Sterblichkeit verändert sich bei den Pensionen die DBO zum Stichtag um +3,7 % bzw. -3,3 %. Andere Risiken wie etwa die Teuerung medizinischer Leistungen beeinflussen den Umfang der Verpflichtung nicht materiell.

Bei den Pensionsverpflichtungen im Konzern handelt es sich fast ausschließlich um bereits unverfallbare Anwartschaften.

### Österreich

Die Pensionshöhe wird nach einem bestimmten Prozentsatz des Letztgehalts in Abhängigkeit der Dienstjahre oder einem fix valorisierten Betrag pro Dienstjahr berechnet. Der überwiegende Teil der Verpflichtungen aus leistungsorientierten Pensionsplänen ist an eine Pensionskasse ausgelagert, wobei das Unternehmen die Verpflichtung zur Begleichung allfälliger Unterdeckungen trägt.

## Deutschland

In Deutschland existieren verschiedene Pensionsordnungen, deren Leistungsordnungen sich folgendermaßen darstellen lassen:

- ein bestimmter Prozentsatz des Letztgehalts in Abhängigkeit der Dienstjahre
- ein mit den Dienstjahren steigender Prozentsatz einer vereinbarten Zielpensionshöhe
- eine fix vereinbarte Rentenhöhe
- für jedes Dienstjahr ein fix valorisierter Betrag in Relation zum durchschnittlichen Gehalt im Unternehmen
- ein fix valorisierter Betrag pro Dienstjahr

Ein kleiner Teil der Pensionen wird über Versicherungen finanziert, wobei die Verpflichtungen selbst in den Unternehmen verbleiben.

## Niederlande

Im Geschäftsjahr 2015/16 wurden alle wesentlichen Verpflichtungen auf beitragsorientierte Pensionspläne umgestellt (siehe Punkt 18. Pensionen und andere Arbeitnehmerverpflichtungen).

Die Bewertung des Sozialkapitals erfolgt in den Ländern mit wesentlichen leistungsorientierten Verpflichtungen auf Basis der nachstehenden Parameter:

	2014/15	2015/16
Zinssatz (%)	1,50	1,90
Lohn-/Gehaltserhöhungen (%) <sup>1</sup>	3,00	3,00
Pensionserhöhungen (%) <sup>1</sup>	2,25	2,25
<b>Pensionsalter Männer/Frauen</b>		
Österreich	max. 62 Jahre	max. 62 Jahre
Deutschland	63–67 Jahre	63–67 Jahre
<b>Sterbetafeln</b>		
Österreich	AVÖ 2008-P	AVÖ 2008-P
Deutschland	Richttafeln 2005 G	Richttafeln 2005 G

<sup>1</sup> Ansatz nur für gehaltsabhängige bzw. wertgesicherte Zusagen.

Aus dem Sozialkapital resultierende Nettozinsaufwendungen werden in der Konzern-Gewinn- und Verlustrechnung unter den Finanzaufwendungen erfasst.

## Jubiläumsgeldverpflichtungen

In den meisten österreichischen Konzerngesellschaften haben die Arbeitnehmer einen Anspruch auf Auszahlung eines Jubiläumsgeldes, der entweder auf einer kollektivvertraglichen oder einer Regelung in einer Betriebsvereinbarung beruht. Es handelt sich hierbei um eine Einmalzahlung nach Erreichen des jeweiligen Dienstjubiläums und diese beträgt – in der Regel – je nach Dauer der Dienstzeit zwischen einem und drei Monatsbezügen.

## Sonstige Rückstellungen

Sonstige Rückstellungen werden bei Bestehen von gegenwärtigen Verpflichtungen, resultierend aus vergangenen Ereignissen, welche zu einem Abfluss von Ressourcen mit wirtschaftlichem Nutzen führen, mit jenem Betrag angesetzt, der auf Basis zuverlässiger Schätzungen am wahrscheinlichsten ist. Falls wesentlich, werden diese Rückstellungen abgezinst.

Die den Rückstellungen zugrunde liegenden Annahmen werden fortlaufend überprüft. Die tatsächlichen Werte können von den getroffenen Annahmen abweichen, wenn sich die Rahmenbedingungen entgegen den Erwartungen zum Bilanzstichtag entwickeln. Änderungen werden zum Zeitpunkt einer besseren Kenntnis erfolgswirksam berücksichtigt und die Prämissen entsprechend angepasst.

Wir weisen darauf hin, dass unter Inanspruchnahme der Schutzklausel gemäß IAS 37.92 Angaben zu Rückstellungen dann nicht gemacht werden, wenn dadurch die Interessen des Unternehmens ernsthaft beeinträchtigt werden könnten.

## Eventualverbindlichkeiten

Eventualverbindlichkeiten sind gegenwärtige Verpflichtungen aufgrund vergangener Ereignisse, für die der Abfluss von Ressourcen zur Regulierung der Verbindlichkeit unwahrscheinlich ist, oder mögliche Verpflichtungen aufgrund vergangener Ereignisse, deren Existenz oder Nichtexistenz von weniger sicheren zukünftigen Ereignissen abhängt, welche nicht unter der vollständigen Kontrolle des Unternehmens stehen. Wenn in äußerst seltenen Fällen eine bestehende Schuld nicht in der Bilanz als Rückstellung angesetzt werden kann, weil keine verlässliche Schätzung der Schuld möglich ist, ist ebenfalls eine Eventualverbindlichkeit zu erfassen.

Hinsichtlich möglicher Verpflichtungen weisen wir darauf hin, dass gemäß IAS 37.92 Angaben zu Eventualverbindlichkeiten dann nicht gemacht werden, wenn dadurch die Interessen des Unternehmens ernsthaft beeinträchtigt werden könnten.

## Verbindlichkeiten

Verbindlichkeiten (mit Ausnahme von Derivateverbindlichkeiten) werden zu fortgeführten Anschaffungskosten bilanziert.

## Mitarbeiterbeteiligungsprogramm

Das Mitarbeiterbeteiligungsprogramm in den österreichischen Konzerngesellschaften basiert auf der Verwendung eines Teils der kollektivvertraglichen Lohn- und Gehaltserhöhungen mehrerer Geschäftsjahre. Erstmals im Geschäftsjahr 2000/01 erhielten die Arbeitnehmer als Gegenleistung für eine um 1 % geringere Lohn- und Gehaltserhöhung Aktien der voestalpine AG.

In den Geschäftsjahren 2002/03, 2003/04, 2005/06, 2007/08, 2008/09 und 2014/15 wurden jeweils zwischen 0,3 % und 0,5 % der für die Erhöhung erforderlichen Lohn- und Gehaltssumme für die Beteiligung der Mitarbeiter an der voestalpine AG verwendet. Die tatsächliche Höhe ergibt sich aus dem monatlich ermittelten Lohn- und Gehaltsverzicht auf Basis 1. November 2002, 2003, 2005, 2007, 2008 bzw. 2014 unter Anwendung einer jährlichen Erhöhung von 3,5 %. In den Geschäftsjahren 2012/13 und 2013/14 wurde für jene österreichischen Konzerngesellschaften, die erst ab einem späteren Zeitpunkt an der Mitarbeiterbeteiligung teilgenommen hatten, ein weiterer Betrag von 0,3 % bzw. 0,27 % der für die Kollektivvertragserhöhung 2012 bzw. 2013 erforderlichen Lohn- und Gehaltssumme für die Beteiligung verwendet.

Zur Umsetzung des österreichischen Mitarbeiterbeteiligungsprogramms wird jeweils eine Vereinbarung zwischen dem Betriebsrat und der Gesellschaft geschlossen. Die Aktien werden von der voestalpine Mitarbeiterbeteiligung Privatstiftung erworben und werden von dieser entsprechend dem jeweiligen Lohn- und Gehaltsverzicht des Mitarbeiters an diesen übertragen. Der Wert der Gegenleistung ist nicht von Kursschwankungen abhängig. IFRS 2 kommt für Aktienzuteilungen aufgrund von niedrigeren Kollektivvertragsabschlüssen daher nicht zur Anwendung.

Für Konzerngesellschaften außerhalb Österreichs wurde ein internationales Beteiligungsmodell entwickelt, das zunächst im Geschäftsjahr 2009/10 in mehreren Gesellschaften in Großbritannien und Deutschland konkret gestartet werden konnte. Aufgrund der in diesen Pilotversuchen gesammelten sehr positiven Erfahrungen wurde das Modell in diesen beiden Ländern weiter ausgebaut sowie in den folgenden Geschäftsjahren schrittweise in den Niederlanden, in Polen, in Belgien, in der Tschechischen Republik und in Italien neu eingeführt. Im Geschäftsjahr 2015/16 nahmen insgesamt 70 Gesellschaften in diesen sieben Ländern an der internationalen Mitarbeiterbeteiligung teil.

Zum 31. März 2016 hält die voestalpine Mitarbeiterbeteiligung Privatstiftung treuhändig für die Mitarbeiter rund 14,5 % (31. März 2015: 13,6 %) der Aktien der voestalpine AG.

## C. Konsolidierungskreis

Der Konsolidierungskreis (siehe Anlage zum Anhang „Beteiligungen“) wird nach den Bestimmungen der IFRS festgelegt. Der Konzernabschluss beinhaltet neben dem Jahresabschluss der voestalpine AG auch die Abschlüsse der von der voestalpine AG (und ihren Tochtergesellschaften) beherrschten Unternehmen. Beherrschte Unternehmen, die nicht in den Konzernabschluss einbezogen werden, sind alleine und in Summe unwesentlich.

Tochterunternehmen sind Gesellschaften, welche vom Konzern beherrscht werden. Beherrschung besteht, wenn der voestalpine-Konzern Verfügungsmacht über das Beteiligungsunternehmen ausüben kann, schwankenden Renditen aus der Beteiligung ausgesetzt ist und die Renditen aufgrund der Verfügungsmacht der Höhe nach beeinflussen kann. Die Jahresabschlüsse von Tochterunternehmen werden in den Konzernabschluss ab dem Zeitpunkt, zu dem der Konzern die Beherrschung über das Tochterunternehmen erlangt, bis zu dem Zeitpunkt, an dem die Beherrschung durch den Konzern endet, einbezogen.

Assoziierte Unternehmen sind Unternehmen, auf welche der voestalpine-Konzern durch die Mitwirkung an den finanz- und geschäftspolitischen Entscheidungen über maßgeblichen Einfluss verfügt, wobei weder Beherrschung noch gemeinschaftliche Führung der Entscheidungsprozesse vorliegt. Gemeinschaftsunternehmen sind gemeinsame Vereinbarungen, bei der die Partnerunternehmen (voestalpine-Konzern und ein oder mehrere Partner), die gemeinschaftlich die Führung über die Vereinbarung ausüben, Rechte am Nettovermögen des Unternehmens besitzen. Die Jahresabschlüsse von assoziierten Unternehmen und Gemeinschaftsunternehmen werden in den Konzernabschluss nach der Equity-Methode ab dem Erwerbszeitpunkt bis zum Veräußerungszeitpunkt einbezogen. Die assoziierten Unternehmen und Gemeinschaftsunternehmen sind in der Anlage zum Anhang „Beteiligungen“ angeführt.

### Änderungen im Konsolidierungskreis

Der Konsolidierungskreis hat sich im Geschäftsjahr wie folgt entwickelt:

	Voll- konsolidierung	Equity- Methode
<b>Stand am 01.04.2015</b>	<b>274</b>	<b>11</b>
Zugänge aus Unternehmenserwerben	5	1
Änderung der Konsolidierungsmethode		
Zugänge	7	
Abgänge	-1	-3
Umgründungen	-3	
Abgänge oder Veräußerung	-4	
<b>Stand am 31.03.2016</b>	<b>278</b>	<b>9</b>
davon ausländische Gesellschaften	218	4

Im Geschäftsjahr 2015/16 wurden folgende Gesellschaften endkonsolidiert:

<b>Name der Gesellschaft</b>	<b>Datum der Endkonsolidierung</b>
<b>Im Geschäftsjahr 2014/15 Vollkonsolidierung</b>	
Aktiebolaget Finansa	04.09.2015
Associated Swedish Steels Aktiebolag	04.09.2015
Grabados Eschmann International S.L.	19.01.2016
Rene Prinsen Spoorwegmaterialen B.V.	31.03.2016
Associated Swedish Steels Phils., Inc.	31.03.2016
<b>Umgründungen</b>	
Bohler High Performance Metals Private Limited	01.04.2015
BÖHLERSTAHL Vertriebsgesellschaft m.b.H.	01.04.2015
voestalpine Stahl Service Center GmbH	01.04.2015
<b>Im Geschäftsjahr 2014/15 Equity-Methode</b>	
CNTT Chinese New Turnout Technologies Co., Ltd.	01.04.2015
voestalpine Tubulars GmbH & Co KG	01.04.2015
voestalpine Tubulars GmbH	01.04.2015

Der voestalpine-Konzern hat am 4. September 2015 sämtliche Anteile an der Aktiebolaget Finansa und Associated Swedish Steels Aktiebolag zum Buchwert von 0,0 Mio. EUR verkauft.

## D. Unternehmenserwerbe und sonstige Zugänge zum Konsolidierungskreis

Im Geschäftsjahr 2015/16 werden folgende Gesellschaften im Konzernabschluss erstmalig einbezogen:

Name der Gesellschaft	Anteil in %	Datum der Erstkonsolidierung
<b>Vollkonsolidierung</b>		
voestalpine Tubulars GmbH	57,500 %	01.04.2015
voestalpine Tubulars GmbH & Co KG	49,600 %	01.04.2015
CNTT Chinese New Turnout Technologies Co., Ltd.	50,000 %	01.04.2015
voestalpine Forschungsservicegesellschaft Donawitz GmbH	100,000 %	02.06.2015
Eschmann Steels Trading (Shanghai) Co., Ltd.	100,000 %	17.08.2015
voestalpine Precision Strip WI, Inc.	100,000 %	02.11.2015
voestalpine Additive Manufacturing Center GmbH	100,000 %	30.11.2015
Polynorm Leasing B.V.	100,000 %	15.01.2016
Sermetal Barcelona, S.L.	100,000 %	29.02.2016
Grandacos – Servicos Maquinados Portugal, Unipessoal, Lda	100,000 %	29.02.2016
Advanced Tooling Tek (Shanghai) Co., Ltd.	100,000 %	31.03.2016
Microcosmic Metal Co., Ltd.	100,000 %	31.03.2016
<b>Equity-Methode</b>		
WS Service GmbH	49,000 %	10.06.2015

Unter Berücksichtigung der Anteile der voestalpine Tubulars GmbH an der voestalpine Tubulars GmbH & Co KG ergibt sich ein durchgerechneter Konzernanteil an der voestalpine Tubulars GmbH & Co KG in Höhe von 49,8875 %.



Die bisherigen Gemeinschaftsunternehmen voestalpine Tubulars GmbH, voestalpine Tubulars GmbH & Co KG und CNTT Chinese New Turnout Technologies Co., Ltd. wurden bis zum 31. März 2015 nach der Equity-Methode einbezogen und aufgrund der Übernahme der Beherrschung ab 1. April 2015 auf Vollkonsolidierung umgestellt. Bei den weiteren Konsolidierungskreiszugängen der vollkonsolidierten Gesellschaften handelt es sich um fünf Erwerbe und vier neu gegründete Gesellschaften.

Die Einbeziehung von akquirierten Gesellschaften in den Konzernabschluss erfolgt unter Fortführung der gemäß IFRS 3 zum Akquisitionsstichtag ermittelten beizulegenden Zeitwerte der erworbenen Vermögenswerte, Schulden und Eventualschulden unter Berücksichtigung der entsprechenden Abschreibungen. Der Bilanzwert der nicht beherrschenden Anteile bestimmt sich nach den fortgeführten Fair Values der erworbenen Vermögensgegenstände und Schulden. Aus zeitlichen Gründen bzw. aufgrund noch nicht endgültiger Bewertungen sind bei den erstmaligen Vollkonsolidierungen im Einklang mit IFRS 3 die Positionen Sachanlagen, immaterielle Vermögensgegenstände, Vorräte sowie Rückstellungen und infolgedessen die Position Firmenwerte als vorläufig zu erachten.

Die Aufstockung von Mehrheitsbeteiligungen wird als Transaktion zwischen Eigentümern behandelt. Die Differenz zwischen den Anschaffungskosten für die zusätzlichen Anteile und dem anteiligen Buchwert der nicht beherrschenden Anteile wird direkt im Eigenkapital erfasst. In der Berichtsperiode wurden für den Erwerb von nicht beherrschenden Anteilen 2,4 Mio. EUR (2014/15: 9,9 Mio. EUR) bezahlt oder passiviert. Nicht beherrschende Anteile in Höhe von 0,0 Mio. EUR (2014/15: 7,6 Mio. EUR) wurden ausgebucht, der darüber hinausgehende Betrag in Höhe von 2,4 Mio. EUR (2014/15: 2,3 Mio. EUR) wurde direkt im Eigenkapital verrechnet.

Die Abstockung von Mehrheitsbeteiligungen wird als Transaktion zwischen Eigentümern behandelt. Die Differenz zwischen dem Fair Value und den nicht beherrschenden Anteilen wird direkt im Eigenkapital erfasst. In der Berichtsperiode wurden nicht beherrschende Anteile zum Fair Value von 4,9 Mio. EUR (2014/15: 0,0 Mio. EUR) getauscht (siehe Punkt F. Anteile an assoziierten Unternehmen und Gemeinschaftsunternehmen, Abschnitt Anteile an nicht wesentlichen assoziierten Unternehmen). Nicht beherrschende Anteile in Höhe von 1,0 Mio. EUR (2014/15: 0,0 Mio. EUR) wurden eingebucht, der darüber hinausgehende Betrag in Höhe von 3,9 Mio. EUR (2014/15: 0,0 Mio. EUR) wurde direkt im Eigenkapital verrechnet.

Put-Optionen, welche nicht beherrschenden Gesellschaftern für ihre Anteile an Konzerngesellschaften eingeräumt wurden, werden mit ihrem Fair Value als Verbindlichkeit passiviert. Sofern für den Einzelfall ein Übergang der mit dem Eigentum am nicht beherrschenden Anteil verbundenen Chancen und Risiken bereits zum Zeitpunkt des Mehrheitserwerbs erfolgt ist, geht man von einem Erwerb von 100 % der Gesellschaft aus. Liegt hingegen kein Chancen- und Risikotransfer vor, werden die nicht beherrschenden Anteile weiterhin im Eigenkapital ausgewiesen. Die Verbindlichkeit wird erfolgsneutral aus den Gewinnrücklagen dotiert („double credit approach“).

Der Fair Value der im Eigenkapital verrechneten offenen Put-Optionen beträgt zum 31. März 2016 0,2 Mio. EUR (31. März 2015: 0,2 Mio. EUR). Im Rahmen der Bewertung wird die Discounted Cashflow-Methode unter Beachtung der vertraglichen Höchstgrenzen angewendet. Inputfaktoren in der Discounted Cashflow-Methode sind insbesondere die Mittelfristplanung sowie der Diskontierungszins.

Die Unternehmensbewertungen der voestalpine Tubulars GmbH & Co KG und voestalpine Tubulars GmbH sowie der CNTT Chinese New Turnout Technologies Co., Ltd. wurden durch einen unabhängigen Gutachter durchgeführt. Die Bewertung der nicht beherrschenden Anteile bestimmt sich nach den Fair Values der erworbenen Vermögensgegenstände und Schulden. Bei Kundenbeziehungen, Technologie, Sachanlagen sowie Vorräten wurden gemäß IFRS 3 wesentliche Zeitwertanpassungen durchgeführt. Die Bilanzierung der nicht beherrschenden Anteile erfolgt entsprechend der Partial Goodwill-Methode, sodass für nicht beherrschende Anteile kein Goodwill aufgedeckt wird.

Am 8. April 2015 haben die voestalpine Bahnsysteme Vermögensverwaltungs GmbH und Grant Prideco European Holding LLC eine grundlegende Überarbeitung nahezu aller bestehenden Vertragsvereinbarungen in Bezug auf die Kontroll- und Steuerungsstruktur der voestalpine Tubulars GmbH & Co KG fixiert, die ab 1. April 2015 wirksam ist. Gleichzeitig wurde eine Anteilserhöhung der voestalpine Bahnsysteme Vermögensverwaltungs GmbH an der geschäftsführenden Komplementär-GmbH von 50,0 % auf 57,5 % vereinbart.

Die Gesellschaft wurde im Geschäftsjahr 2014/15 als Gemeinschaftsunternehmen zwischen Grant Prideco European Holding LLC (Tochterunternehmen des in den USA ansässigen Konzerns National Oilwell Varco, Inc. mit Expertise in den Segmenten Bohrgestänge und Premiumrohrverbindungen) und der voestalpine Bahnsysteme Vermögensverwaltungs GmbH, die über ihre Tochtergesellschaft, die voestalpine Stahl Donawitz GmbH, eine entsprechende Stahlexpertise und das den hohen Qualitätsanforderungen entsprechende Vormaterial bereitstellt, dargestellt. Sitz und Produktionsstandort der voestalpine Tubulars GmbH & Co KG ist in Kindberg, Österreich. Zur Gesellschaft gehören Vertriebsniederlassungen in den USA und im Nahen Osten.

Durch die grundlegende Überarbeitung der wesentlichen Vertragsvereinbarungen in Verbindung mit der deutlichen Anteilsverschiebung in der Komplementär-GmbH ist ab April 2015 der Tatbestand der Beherrschung gemäß IFRS 10.6. erfüllt, da die operative Steuerung entsprechend den Interessen der voestalpine damit möglich ist.

Dazu gehört die Budgethoheit (im Sinne der Fixierung der maßgeblichen operativen Vorgaben an das Management) – einschließlich der Vormaterialversorgung, der Steuer- und Finanzpolitik sowie grundlegender Marketingmaßnahmen. Nach den Änderungen der Vertragsvereinbarungen hat die voestalpine Bahnsysteme Vermögensverwaltungs GmbH künftig sowohl in der Geschäftsführung als auch im Aufsichtsrat (in Verbindung mit dem Dirimierungsrecht des Vorsitzenden) die Möglichkeit, in allen maßgeblichen operativen Angelegenheiten ihre Interessen durchzusetzen.

voestalpine Tubulars GmbH & Co KG und voestalpine Tubulars GmbH wurden zum 1. April 2015 erstkonsolidiert. Die beizulegenden Zeitwerte der identifizierbaren Vermögenswerte und Schulden der voestalpine Tubulars GmbH & Co KG und voestalpine Tubulars GmbH stellen sich bei Erlangung der Beherrschung wie folgt dar:

	<b>Angesetzte Werte</b>
Langfristiges Vermögen	232,5
Kurzfristiges Vermögen	212,9
Langfristige Rückstellungen und Verbindlichkeiten	-80,4
Kurzfristige Rückstellungen und Verbindlichkeiten	-77,8
<b>Nettovermögen</b>	<b>287,2</b>
Zugang nicht beherrschende Anteile	-143,8
Firmenwerte	67,1
<b>Anschaffungskosten</b>	<b>210,5</b>
Erworbene Zahlungsmittel und Zahlungsmitteläquivalente	0,4
Nicht zahlungswirksame Gegenleistung	-210,5
<b>Nettozahlungsmittelzugang</b>	<b>0,4</b>

Mio. EUR

Der Firmenwert in Höhe von 67,1 Mio. EUR ergibt sich aus dem Ergebnispotenzial der Gesellschaft, welches gemäß IFRS nicht individuell aktivierungsfähigen Positionen zuzuordnen ist, insbesondere dem umfassenden technischen Know-how und der exzellenten Vertriebsexpertise der Mitarbeiter. Der Firmenwert wird in voller Höhe der firmenwerttragenden Einheit „Tubulars“ zugeordnet. Es wird nicht erwartet, dass Teile des erfassten Firmenwertes für körperschaftsteuerliche Zwecke abzugsfähig sind.

Die bisherigen Anteile wurden als Gemeinschaftsunternehmen im Rahmen der Equity-Methode einbezogen. Unmittelbar vor Erlangen der Beherrschung wurden die bisherigen Anteile mit deren beizulegendem Zeitwert neu bewertet. Hieraus ergibt sich ein Ertrag von 133,6 Mio. EUR (davon recycling von Cashflow-Hedges in Höhe von 4,5 Mio. EUR), der im Geschäftsjahr 2015/16 in den Ergebnissen von equitykonsolidierten Unternehmen enthalten ist. Aus der Abschreibung der aufgedeckten stillen Reserven ergab sich im Geschäftsjahr 2015/16 ein Aufwand in Höhe von 79,5 Mio. EUR.

voestalpine Tubulars GmbH & Co KG und voestalpine Tubulars GmbH trugen seit Erstkonsolidierung Umsatzerlöse in Höhe von 343,3 Mio. EUR zu den Umsatzerlösen des Konzerns bei. Der Anteil am Ergebnis nach Steuern des Konzerns für den gleichen Zeitraum betrug –35,6 Mio. EUR (nach Abschreibung der im Zuge der Purchase Price Allocation angesetzten stillen Reserven).

Im Rahmen der erstmaligen Vollkonsolidierung der voestalpine Tubulars GmbH & Co KG und voestalpine Tubulars GmbH werden beizulegende Zeitwerte für Lieferforderungen in Höhe von 46,3 Mio. EUR (Bruttobuchwert 46,3 Mio. EUR), Forderungen aus Finanzierung und Clearing in Höhe von 56,9 Mio. EUR (Bruttobuchwert 56,9 Mio. EUR) und sonstige Forderungen in Höhe von 8,0 Mio. EUR (Bruttobuchwert 8,0 Mio. EUR) übernommen. Die voraussichtlich uneinbringlichen Forderungen sind als unwesentlich zu betrachten.

Mit Wirksamkeit vom 1. April 2015 wurde für die CNTT Chinese New Turnout Technologies Co., Ltd. durch die grundlegende Überarbeitung der wesentlichen Vertragsvereinbarungen der Tatbestand der Beherrschung gemäß IFRS 10.6. erfüllt. Die CNTT Chinese New Turnout Technologies Co., Ltd. wird zu 50 % von zwei Gesellschaften des voestalpine-Konzerns gehalten. Aufgrund des bisher wechselnden Nominierungsrechts für den CEO (zwischen dem Joint Venture-Partner und voestalpine), der in wesentlichen Belangen die Entscheidungsmacht hat, wurde die CNTT Chinese New Turnout Technologies Co., Ltd. bisher als Unternehmen unter gemeinschaftlicher Führung behandelt und bis 31. März 2015 nach der Equity-Methode in den voestalpine-Konzernabschluss einbezogen. Aufgrund der Änderung des Gesellschaftsvertrages hat in wesentlichen Belangen nunmehr das „Board of directors“ die Entscheidungsmacht, welches mehrheitlich von Vertretern der voestalpine besetzt ist. Daher wurde die CNTT Chinese New Turnout Technologies Co., Ltd. ab 1. April 2015 vollkonsolidiert. Das Unternehmen produziert Weichen und Schienenauszugsvorrichtungen für den Ausbau des Hochgeschwindigkeitsbahnnetzes in China.

CNTT Chinese New Turnout Technologies Co., Ltd. wurde zum 1. April 2015 erstkonsolidiert. Die beizulegenden Zeitwerte der identifizierbaren Vermögenswerte und Schulden der CNTT Chinese New Turnout Technologies Co., Ltd. stellen sich bei Erlangung der Beherrschung wie folgt dar:

	<b>Angesetzte Werte</b>
Langfristiges Vermögen	27,2
Kurzfristiges Vermögen	79,2
Langfristige Rückstellungen und Verbindlichkeiten	-1,5
Kurzfristige Rückstellungen und Verbindlichkeiten	-46,1
<b>Nettovermögen</b>	<b>58,8</b>
Zugang nicht beherrschende Anteile	-29,4
Firmenwerte	0,2
<b>Anschaffungskosten</b>	<b>29,6</b>
Erworbene Zahlungsmittel und Zahlungsmitteläquivalente	23,9
Nicht zahlungswirksame Gegenleistung	-29,6
<b>Nettozahlungsmittelzugang</b>	<b>23,9</b>

Mio. EUR

Der Firmenwert in Höhe von 0,2 Mio. EUR ergibt sich aus dem Ergebnispotenzial der Gesellschaft, welches gemäß IFRS nicht individuell aktivierungsfähigen Positionen zuzuordnen ist. Der Firmenwert wird in voller Höhe der firmenwerttragenden Einheit „Turnout Systems“ zugeordnet. Es wird nicht erwartet, dass Teile des erfassten Firmenwertes für körperschaftsteuerliche Zwecke abzugsfähig sind.

Die bisherigen Anteile wurden als Gemeinschaftsunternehmen im Rahmen der Equity-Methode einbezogen. Unmittelbar vor Erlangen der Beherrschung wurden die bisherigen Anteile mit deren beizulegendem Zeitwert neu bewertet. Hieraus ergibt sich ein Ertrag von 12,2 Mio. EUR (davon recycling von Währungsumrechnungsdifferenzen in Höhe von 8,8 Mio. EUR), der im Geschäftsjahr 2015/16 in den Ergebnissen von equitykonsolidierten Unternehmen enthalten ist. Aus der Abschreibung der aufgedeckten stillen Reserven ergab sich im Geschäftsjahr 2015/16 ein Aufwand in Höhe von 2,5 Mio. EUR.

CNTT Chinese New Turnout Technologies Co., Ltd. trug seit Erstkonsolidierung Umsatzerlöse in Höhe von 69,4 Mio. EUR zu den Umsatzerlösen des Konzerns bei. Der Anteil am Ergebnis nach Steuern des Konzerns für den gleichen Zeitraum betrug 13,7 Mio. EUR.

Im Rahmen der erstmaligen Vollkonsolidierung der CNTT Chinese New Turnout Technologies Co., Ltd. wurden beizulegende Zeitwerte für Lieferforderungen in Höhe von 23,3 Mio. EUR (Bruttobuchwert 28,5 Mio. EUR) und sonstige Forderungen in Höhe von 0,1 Mio. EUR (Bruttobuchwert 0,1 Mio. EUR) übernommen. Die voraussichtlich uneinbringlichen Forderungen betragen 5,2 Mio. EUR.

Ende Februar 2016 akquirierte die Special Steel Division die Sermetal Barcelona, S.L. und die Grandacos – Servicos Maquinados Portugal, Unipessoal, Lda, wo sie die vier Vertriebs- und Servicestandorte in Spanien und Portugal erwarb. Sermetal gilt auf der Iberischen Halbinsel als Marktführer im Segment Kunststoffformenstahl für die Automobilindustrie und erzielte 2015 mit 60 Mitarbeitern einen Umsatz von rund 27 Mio. EUR. Die neuen Vertriebs- und Servicecenter bieten vor Ort neben Edelstahlprodukten auch die von den Kunden gewünschte Bearbeitung (Sägen, Fräsen, Wärmebehandlung) an.

Der Unternehmenserwerb hat folgende Auswirkung auf den Konzernabschluss:

	<b>Angesetzte Werte</b>
Langfristiges Vermögen	2,0
Kurzfristiges Vermögen	19,5
Langfristige Rückstellungen und Verbindlichkeiten	-0,2
Kurzfristige Rückstellungen und Verbindlichkeiten	-9,6
<b>Nettovermögen</b>	<b>11,7</b>
Firmenwert	0,3
<b>Anschaffungskosten</b>	<b>12,0</b>
Erworbene Zahlungsmittel und Zahlungsmitteläquivalente	-0,8
<b>Nettozahlungsmittelabfluss</b>	<b>11,2</b>

Mio. EUR

Der Firmenwert in Höhe von 0,3 Mio. EUR ergibt sich aus dem Ergebnispotenzial der Gesellschaft, welches gemäß IFRS nicht individuell aktivierungsfähigen Positionen zuzuordnen ist. Der Firmenwert wird in voller Höhe der firmenwerttragenden Einheit „Value Added Services“ zugeordnet. Es wird nicht erwartet, dass Teile des erfassten Firmenwertes für körperschaftsteuerliche Zwecke abzugsfähig sind.

Der Unternehmenserwerb trug seit Erstkonsolidierung Umsatzerlöse in Höhe von 0,0 Mio. EUR zu den Umsatzerlösen des Konzerns bei. Der Anteil am Ergebnis nach Steuern des Konzerns für den gleichen Zeitraum betrug 0,0 Mio. EUR. Wäre der Unternehmenserwerb schon zum 1. April 2015 konsolidiert worden, würden 28,2 Mio. EUR zu den berichteten Konzernumsatzerlösen beitragen und das berichtete Ergebnis nach Steuern des Konzerns wäre um 0,8 Mio. EUR höher.

Im Rahmen der erstmaligen Vollkonsolidierung der Sermetal Gruppe wurden beizulegende Zeitwerte für Lieferforderungen in Höhe von 9,9 Mio. EUR (Bruttobuchwert 10,3 Mio. EUR) und sonstige Forderungen in Höhe von 0,1 Mio. EUR (Bruttobuchwert 0,1 Mio. EUR) übernommen. Die voraussichtlich uneinbringlichen Forderungen sind als unwesentlich zu betrachten. Für diese Akquisition wurden Anschaffungsnebenkosten in Höhe von 0,3 Mio. EUR in den sonstigen betrieblichen Aufwendungen erfasst.

Am 31. März 2016 übernahm die Special Steel Division ihren langjährigen Vertriebspartner Advanced Tooling Tek (ATT) mit Sitz in Shanghai, China, und deren Tochtergesellschaft Microcosmic Metal Co., Ltd. und setzte damit den nächsten Expansionsschritt der Unternehmensgruppe auf dem chinesischen Markt. Mit den Unternehmen, die rund 100 Mitarbeiter beschäftigen und 2015 einen Umsatz von umgerechnet 16 Mio. EUR erwirtschafteten, konnte die Special Steel Division ihre Marktführerschaft als Anbieter von Edelstahlprodukten für den Werkzeug- und Formenbau weiter ausbauen. Ein wichtiges Produktsegment des Edelstahlvertriebs- und Bearbeitungsspezialisten sind große Spritzgussformen, die für die Herstellung von Kunststoffprodukten in der Automobilindustrie verwendet und auch in der Elektronikindustrie eingesetzt werden.

Der Unternehmenserwerb hat folgende Auswirkung auf den Konzernabschluss:

	<b>Angesetzte Werte</b>
Langfristiges Vermögen	8,1
Kurzfristiges Vermögen	14,2
Langfristige Rückstellungen und Verbindlichkeiten	-1,0
Kurzfristige Rückstellungen und Verbindlichkeiten	-4,4
<b>Nettovermögen</b>	<b>16,9</b>
Firmenwert	5,2
<b>Anschaffungskosten</b>	<b>22,1</b>
Erworbene Zahlungsmittel und Zahlungsmitteläquivalente	-1,4
Noch nicht beglichener Kaufpreis	-3,3
<b>Nettozahlungsmittelabfluss</b>	<b>17,4</b>

Mio. EUR

Der Firmenwert in Höhe von 5,2 Mio. EUR ergibt sich aus dem Ergebnispotenzial der Gesellschaft, welches gemäß IFRS nicht individuell aktivierungsfähigen Positionen zuzuordnen ist. Der Firmenwert wird in voller Höhe der firmenwerttragenden Einheit „Value Added Services“ zugeordnet. Es wird nicht erwartet, dass Teile des erfassten Firmenwertes für körperschaftsteuerliche Zwecke abzugsfähig sind.

Der Unternehmenserwerb trug seit Erstkonsolidierung Umsatzerlöse in Höhe von 0,0 Mio. EUR zu den Umsatzerlösen des Konzerns bei. Der Anteil am Ergebnis nach Steuern des Konzerns für den gleichen Zeitraum betrug 0,0 Mio. EUR. Wäre der Unternehmenserwerb schon zum 1. April 2015 konsolidiert worden, würden 16,5 Mio. EUR zu den berichteten Konzernumsatzerlösen beitragen und das berichtete Ergebnis nach Steuern des Konzerns wäre um 1,4 Mio. EUR höher.

Im Rahmen der erstmaligen Vollkonsolidierung der Advanced Tooling Tek und deren Tochtergesellschaft Microcosmic Metal Co., Ltd. wurden beizulegende Zeitwerte für Lieferforderungen in Höhe von 5,5 Mio. EUR (Bruttobuchwert 5,8 Mio. EUR) und sonstige Forderungen in Höhe von 0,1 Mio. EUR (Bruttobuchwert 0,1 Mio. EUR) übernommen. Die voraussichtlich uneinbringlichen Forderungen sind als unwesentlich zu betrachten. Für diese Akquisition wurden Anschaffungsnebenkosten in Höhe von 0,6 Mio. EUR in den sonstigen betrieblichen Aufwendungen erfasst.

Die für den voestalpine-Konzernabschluss für sich genommen nicht wesentlichen Unternehmenserwerbe werden wie folgt dargestellt:

Die voestalpine Precision Strip GmbH, eine Gesellschaft der Metal Forming Division, hat mit Anfang November 2015 das US-Unternehmen Wicked Steel Company (nun voestalpine Precision Strip WI, Inc.) in Wisconsin erworben. Diese ist auf die Wärmebehandlung und Härtung von Kohlenstoffstählen zur Herstellung von Sägen, Handwerkzeugen oder Klappventilen spezialisiert und hält in den USA eine Top 5-Marktposition. Der Betrieb beschäftigt 50 Mitarbeiter und erwirtschaftete 2015 einen Umsatz von umgerechnet rund 12 Mio. EUR. Das Produkt- und Technologieportfolio der Wicked Steel Company deckt sich mit der US-Wachstumsstrategie sowie den Kernkompetenzen der Precision Strip-Gruppe. Die Wicked Steel Company blickt auf eine lange Tradition in der Wärmebehandlung und Härtung von Spezialbandstählen für höchste Kundenanforderungen zurück. Für die voestalpine bedeutet der Zukauf eine zusätzliche Stärkung des Produktportfolios im Bereich gehärteter Spezialbandstähle für hochqualitative Anwendungen wie z. B. Bandsägeblätter für den Lebensmittelbereich. voestalpine Precision Strip WI, Inc. wurde zum 2. November 2015 erstkonsolidiert.

Am 1. September 2015 erwarb die voestalpine WBN B.V. Niederlande, ein Unternehmen der Metal Engineering Division des voestalpine-Konzerns, im Rahmen eines Asset-Deals die Rail Service Netherlands (RSN) mit Sitz in Alkmaar. Diese fertigt mit rund zehn Mitarbeitern Weichenantriebe sowie Antriebsschnittstellenteile (Stell- und Prüferstangen) für den niederländischen Markt. Die wesentlichen strategischen Überlegungen des Asset-Deals sind eine Stärkung und Absicherung der Marktposition von voestalpine WBN B.V. durch die Integration von Antriebs- und Stelltechnologie (holländische Systemweiche), der Aufbau eines Signaltechnik-Kompetenzzentrums für die Niederlande sowie der Ausbau des bestehenden Servicegeschäfts, die Beschleunigung des Markteintritts für andere Signaling-Produkte durch Nutzung der guten Reputation von RSN sowie die schnellere Marktausbreitung der RSN-Weichenantriebe aufgrund exzellenter Marktposition von voestalpine am niederländischen Bahnmarkt.

Am 2. September 2015 erwarb die voestalpine Wire Technology GmbH, Bruck an der Mur, Österreich, ein Unternehmen der Metal Engineering Division, im Rahmen eines Asset-Deals Sachanlagen, im Wesentlichen Maschinen und technische Anlagen, sowie immaterielle Vermögenswerte in Form von



Lizenzen, Technologie-Know-how sowie kommerzielle Informationen zur Fertigung von Feinstdrähten und technischen Corden von der ArcelorMittal Bissen & Bettembourg SA, Bissen, Luxemburg. Die wesentlichen strategischen Überlegungen des Asset-Deals sind eine Ergänzung des bestehenden Know-hows sowie einer weiteren Fertigungstechnologie inklusive der diesbezüglichen Kundenbasis, um das Geschäftsfeld von Feinstdrähten weiter auszubauen.

Diese Unternehmenserwerbe haben folgende Auswirkungen auf den Konzernabschluss:

	<b>Angesetzte Werte</b>
Langfristiges Vermögen	10,4
Kurzfristiges Vermögen	4,7
Langfristige Rückstellungen und Verbindlichkeiten	-2,3
Kurzfristige Rückstellungen und Verbindlichkeiten	-2,9
<b>Nettovermögen</b>	<b>9,9</b>
Badwill	-0,6
<b>Anschaffungskosten</b>	<b>9,3</b>
Erworbene Zahlungsmittel und Zahlungsmitteläquivalente	-0,1
Vereinbarung über bedingte Gegenleistung	-0,3
<b>Nettozahlungsmittelabfluss</b>	<b>8,9</b>

Mio. EUR

Die Unternehmenserwerbe trugen seit Erstkonsolidierung Umsatzerlöse in Höhe von 5,2 Mio. EUR zu den Umsatzerlösen des Konzerns bei. Der Anteil am Ergebnis nach Steuern des Konzerns für den gleichen Zeitraum betrug -0,1 Mio. EUR. Wären die Unternehmenserwerbe schon zum 1. April 2015 konsolidiert worden, würden 20,9 Mio. EUR zu den berichteten Konzernumsatzerlösen beitragen und das berichtete Ergebnis nach Steuern des Konzerns wäre um 0,2 Mio. EUR niedriger.

Im Rahmen der erstmaligen Vollkonsolidierung der voestalpine Precision Strip WI, Inc. wurden beizulegende Zeitwerte für Lieferforderungen in Höhe von 1,4 Mio. EUR (Bruttobuchwert 1,4 Mio. EUR) und sonstige Forderungen in Höhe von 0,1 Mio. EUR (Bruttobuchwert 0,1 Mio. EUR) übernommen. Die voraussichtlich uneinbringlichen Forderungen sind als unwesentlich zu betrachten. Für diese Akquisition wurden Anschaffungsnebenkosten in Höhe von 0,1 Mio. EUR in den sonstigen betrieblichen Aufwendungen erfasst. Der Badwill ist in den übrigen betrieblichen Erträgen erfasst.

Die durch den Erwerb der voestalpine Precision Strip WI, Inc. vereinbarte Earn Out-Klausel „Inventory Pay-Out“ besagt, dass von den im Vertrag identifizierten „Inventories at Risk“ 50 % der erzielten Erlöse aus dem Verkauf der „Inventories at Risk“ (gedeckelt mit 0,5 Mio. USD und zeitlich begrenzt bis zum 30. Juni 2017) zusätzlich zum vereinbarten Kaufpreis vergütet werden.

## E. Tochterunternehmen mit wesentlichen nicht beherrschenden Anteilen

Name des Tochterunternehmens	Sitz	31.03.2016	
		Eigentumsanteil	Beteiligungsquote der Anteile ohne beherrschenden Einfluss
voestalpine Tubulars GmbH & Co KG	Kindberg, Österreich	49,8875 %	50,1125 %
CNTT Chinese New Turnout Technologies Co., Ltd.	Qinhuangdao, China	50,0000 %	50,0000 %

Die gesamten nicht beherrschenden Anteile der Periode betragen 180,2 Mio. EUR, wovon 95,4 Mio. EUR auf die voestalpine Tubulars GmbH & Co KG und 26,2 Mio. EUR auf die CNTT Chinese New Turnout Technologies Co., Ltd. entfallen. Die weiteren nicht beherrschenden Anteile sind einzeln für den Konzern als unwesentlich anzusehen.

Nachfolgend werden zusammengefasste Finanzinformationen für jedes Tochterunternehmen mit nicht beherrschenden Anteilen, die für den Konzern wesentlich sind, dargestellt. Die Angaben entsprechen den Beträgen vor Eliminierung konzerninterner Transaktionen.

### Zusammengefasste Bilanz

	voestalpine Tubulars GmbH & Co KG	CNTT Chinese New Turnout Technologies Co., Ltd.
	31.03.2016	31.03.2016
Langfristiges Vermögen	91,5	20,1
Kurzfristiges Vermögen	120,5	94,5
Langfristige Rückstellungen und Verbindlichkeiten	30,9	0,9
Kurzfristige Rückstellungen und Verbindlichkeiten	58,7	63,5
<b>Nettovermögen (100 %)</b>	<b>122,4</b>	<b>50,2</b>

Mio. EUR

## Zusammengefasste Gewinn- und Verlustrechnung

	voestalpine Tubulars GmbH & Co KG	CNTT Chinese New Turnout Technologies Co., Ltd.
	2015/16	2015/16
Umsatzerlöse	354,8	69,8
EBIT	20,1	20,3
Ergebnis nach Steuern	24,1	15,5
Zuzurechnen den:		
Anteilseignern des Mutterunternehmens	12,0	7,8
Nicht beherrschenden Gesellschaftern	12,1	7,8
An nicht beherrschende Gesellschafter gezahlte Dividenden	31,0	7,4

Mio. EUR

## Zusammengefasste Kapitalflussrechnung

	voestalpine Tubulars GmbH & Co KG	CNTT Chinese New Turnout Technologies Co., Ltd.
	2015/16	2015/16
Cashflow aus der Betriebstätigkeit	22,2	8,0
Cashflow aus der Investitionstätigkeit	22,3	-2,2
davon Investitionen/Devestitionen in andere Finanzanlagen	56,2	0,0
Cashflow aus der Finanzierungstätigkeit	-44,5	-9,6
<b>Verminderung/Erhöhung der Zahlungsmittel und Zahlungsmitteläquivalente</b>	<b>0,0</b>	<b>-3,8</b>

Mio. EUR

## F. Anteile an assoziierten Unternehmen und Gemeinschaftsunternehmen

### Anteile an nicht wesentlichen Gemeinschaftsunternehmen

Zum 31. März 2016 ist einzig die Jiaxing NYC Industrial Co., Ltd als Gemeinschaftsunternehmen erfasst. Die bisherigen Gemeinschaftsunternehmen voestalpine Tubulars GmbH & Co KG (bisher als wesentliches Gemeinschaftsunternehmen klassifiziert), voestalpine Tubulars GmbH und CNTT Chinese New Turnout Technologies Co., Ltd. (bisher als nicht wesentliche Gemeinschaftsunternehmen klassifiziert) wurden bis zum 31. März 2015 nach der Equity-Methode einbezogen und aufgrund der Übernahme der Beherrschung ab 1. April 2015 auf Vollkonsolidierung umgestellt. Zu den daraus resultierenden Auswirkungen auf den Konzernabschluss siehe Punkt D. Unternehmenserwerbe und sonstige Zugänge zum Konsolidierungskreis.

Die Ergebnisse aus den Gemeinschaftsunternehmen, welche für den voestalpine-Konzernabschluss für sich genommen nicht wesentlich sind, werden nach der Equity-Methode bilanziert. Die Anteils-höhen sind in der Anlage zum Anhang „Beteiligungen“ angeführt. Die Angaben beziehen sich jeweils auf den Anteil des voestalpine-Konzerns an den nicht wesentlichen Gemeinschaftsunternehmen und stellen sich wie folgt dar:

	2014/15	2015/16
<b>Anteil des Konzerns am</b>		
Ergebnis nach Steuern	7,8	0,2
Sonstigen Ergebnis	6,8	-0,3
<b>Gesamtergebnis</b>	<b>14,6</b>	<b>-0,1</b>
<b>Buchwert nicht wesentliche Gemeinschaftsunternehmen</b>	<b>30,3</b>	<b>3,2</b>

Mio. EUR

Die voestalpine Giesserei Linz GmbH hält an Jiaxing NYC Industrial Co., Ltd 51,0 %. Der Gesellschaftsvertrag verlangt für alle wesentlichen Entscheidungen (Budget, Investitionen) zumindest eine Stimme des jeweils anderen Partners. Daraus wird abgeleitet, dass die Beteiligung trotz eines Anteils in Höhe von 51,0 % nicht beherrscht wird.

## Anteile an nicht wesentlichen assoziierten Unternehmen

Die Ergebnisse aus assoziierten Unternehmen, welche für den voestalpine-Konzernabschluss für sich genommen nicht wesentlich sind, werden nach der Equity-Methode bilanziert. Die Angaben beziehen sich jeweils auf den Anteil des voestalpine-Konzerns an den assoziierten Unternehmen und stellen sich wie folgt dar:

	2014/15	2015/16
<b>Anteil des Konzerns am</b>		
Ergebnis nach Steuern	12,5	7,0
Sonstigen Ergebnis	7,9	-3,8
<b>Gesamtergebnis</b>	<b>20,4</b>	<b>3,2</b>
<b>Buchwert nicht wesentliche assoziierte Unternehmen</b>	<b>117,1</b>	<b>109,2</b>

Mio. EUR

Im 1. Halbjahr des Geschäftsjahres 2015/16 wurde die WS Service GmbH, welche auf Inspektion, Wartung und Instandsetzung von Weichen spezialisiert ist, erstmalig als assoziiertes Unternehmen in den Konzernabschluss einbezogen. Die voestalpine Weichensysteme GmbH (Metal Engineering Division) hält durch Anteilstausch 49,0 % an der WS Service GmbH (Bilanzstichtag 31. Dezember). Im Rahmen dieses Anteilstausches sind 13,05 % von der Weichenwerk Wörth GmbH ab- und 49,0 % von der WS Service GmbH zugegangen.

Die assoziierten Unternehmen inkl. Anteilshöhe sind in der Anlage zum Anhang „Beteiligungen“ angeführt.

## G. Erläuterungen und sonstige Angaben

### 1. Umsatzerlöse

Die Aufgliederung der Umsatzerlöse stellt sich wie folgt dar:

	2014/15	2015/16
Umsatzerlöse aus dem Verkauf von Produkten (einschl. Dienstleistungen)	11.009,2	10.851,4
Umsatzerlöse aus Fertigungsaufträgen	180,3	217,3
<b>Umsatzerlöse</b>	<b>11.189,5</b>	<b>11.068,7</b>

Mio. EUR

### 2. Geschäftssegmente

Der voestalpine-Konzern verfügt über fünf berichtspflichtige Segmente: Steel Division, Special Steel Division, Metal Engineering Division, Metal Forming Division sowie Sonstige. Das Berichtssystem spiegelt das interne Finanzberichtswesen, die Managementstruktur und die Hauptquellen der Risiken und Chancen der Gesellschaft wider und orientiert sich im Wesentlichen an der Art der angebotenen Produkte.

Der Schwerpunkt der Steel Division liegt auf der Erzeugung und Verarbeitung von Stahlprodukten für die Segmente Automobilindustrie, Hausindustrie, Energie und Maschinenbauindustrie. Sie hält die weltweite Qualitätsführerschaft bei höchstwertigem Stahlband und eine weltweit führende Position bei Grobblech für anspruchsvollste Anwendungen sowie bei Großturbinengehäusen. Dieser Division sind neben der Produktion von warm- und kaltgewalzten sowie elektrolytisch verzinkten, feuerverzinkten und organisch beschichteten Blechen, Elektroband sowie die Grobblech- und Gießereiaktivitäten zugeordnet. Darüber hinaus stehen nachgelagerte Serviceleistungen im Fokus der Steel Division.

Die Special Steel Division ist globaler Marktführer im Bereich Werkzeugstahl und Schnellarbeitsstahl. Im Segment der Sonderlegierungen für die Öl- und Gasindustrie, Luftfahrtindustrie und den Energiemaschinenbau besetzt die Special Steel Division eine führende Position am Weltmarkt. In der Schmiedetechnologie, sowohl im Freiformschmiedebereich als auch im Gesenkschmiedebereich, zählen die Unternehmen der Special Steel Division zu den führenden Anbietern. Die Hauptkunden- gruppen für alle wesentlichen Produktsegmente sind schwerpunktmäßig die Automobilindustrie, die Luftfahrtindustrie, die Öl- und Gasindustrie, der Energiemaschinenbau sowie die Werkzeugindustrie im Gesamten.

Die Metal Engineering Division ist Weltmarktführer in der Weichentechnologie, europäischer Marktführer bei Schienen und veredeltem Draht und hält eine führende Position bei Nahtlosrohren für Spezialanwendungen und hochqualitativen Schweißzusatzwerkstoffen. Die Division stellt das weltweit breiteste Sortiment an hochwertigen Schienen- und Weichenprodukten, hochqualitativem Walzdraht, gezogenem Draht, Premiumnahtlosrohren sowie Schweißzusatzstoffen her. Darüber hinaus bietet die Division eine umfangreiche Palette an Servicedienstleistungen im Bereich Schiene und Weiche an. Die Metal Engineering Division verfügt zudem über eine eigene Stahlproduktion.

Die Metal Forming Division ist das Kompetenzzentrum der voestalpine für hochentwickelte Profil-, Rohr- und Präzisionsbandstahlprodukte sowie für einbaufertige Systemkomponenten aus Press-, Stanz- und rollprofilierten Teilen. Mit der branchenweit einzigartigen Verbindung von Werkstoffexpertise und Verarbeitungskompetenz sowie einer weltweiten Präsenz ist die Division der Partner erster Wahl für innovations- und qualitätsorientierte Kunden. Zu diesen zählen nahezu alle führenden Hersteller der Automobil- und Automobilzulieferindustrie mit einem deutlichen Schwerpunkt im Premiumsegment sowie zahlreiche Unternehmen in der Nutzfahrzeug-, Bau-, Lager-, Energie- und (Land-)Maschinenindustrie.

Zum Segment Sonstige gehören die Konzernholding, diverse Finanzierungs- und Rohstoffeinkaufsgesellschaften sowie eine Personalservicegesellschaft des Konzerns wie auch die Gesellschaften der group-IT. Diese wurden zusammengefasst, da die Koordination und Unterstützung der Tochtergesellschaften im Vordergrund stehen.

Die Umsatzerlöse, Aufwendungen und Ergebnisse der Segmente beinhalten Lieferungen und Leistungen zwischen den Geschäftssegmenten. Diese Lieferungen und Leistungen werden zu Verrechnungspreisen bewertet, die konkurrenzfähigen Marktpreisen entsprechen, die nicht nahestehenden Kunden für ähnliche Produkte verrechnet werden. Diese Transaktionen werden im Konzernabschluss eliminiert.

Der voestalpine-Konzern verwendet das EBIT als maßgebliche Kennzahl, um die Entwicklung der Segmente darzustellen. Im voestalpine-Konzern ist diese Kennzahl ein allgemein anerkannter Indikator für die Darstellung der Ertragskraft.

Die Geschäftssegmente des Konzerns stellen sich wie folgt dar:

### Geschäftssegmente

	Steel Division		Special Steel Division	
	2014/15	2015/16	2014/15	2015/16
Segmentumsätze	3.873,9	3.753,7	2.777,4	2.650,9
davon Umsatzerlöse mit externen Kunden	3.578,9	3.450,8	2.723,8	2.596,2
davon Umsatzerlöse mit anderen Segmenten	295,0	302,9	53,6	54,7
EBITDA	450,3	478,3	406,9	364,1
Abschreibungen auf Sachanlagen und immaterielle Vermögenswerte	242,3	258,3	153,3	136,9
davon Wertminderungen	0,0	0,2	16,3	0,0
Wertaufholungen auf Sachanlagen und immaterielle Vermögenswerte	0,0	0,0	0,6	0,0
Ergebnisse von equitykonsolidierten Unternehmen	11,8	6,1	0,0	0,0
EBIT	208,0	220,0	253,6	227,2
EBIT-Marge	5,4 %	5,9 %	9,1 %	8,6 %
Zinsen und ähnliche Erträge	0,4	0,7	5,6	8,7
Zinsen und ähnliche Aufwendungen	42,3	40,7	56,0	56,0
Steuern vom Einkommen und vom Ertrag	-24,9	-28,4	-58,4	-68,0
Ergebnis nach Steuern	140,1	149,9	145,4	112,3
Segmentvermögen	4.405,3	4.671,9	4.007,5	3.881,9
davon Anteile an equitykonsolidierten Unternehmen	105,3	92,1	0,0	0,0
Nettofinanzverschuldung	1.465,2	1.785,3	822,9	815,0
Investitionen in Sachanlagen und immaterielle Vermögenswerte	570,6	701,0	159,3	181,7
Beschäftigte (Vollzeitäquivalent)	11.103	10.891	13.490	13.470



Metal Engineering Division		Metal Forming Division		Sonstige		Überleitung		Summe Konzern	
2014/15	2015/16	2014/15	2015/16	2014/15	2015/16	2014/15	2015/16	2014/15	2015/16
2.593,0	2.850,4	2.335,2	2.224,9	1.201,0	934,4	-1.591,0	-1.345,6	11.189,5	11.068,7
2.567,1	2.812,8	2.302,4	2.195,5	17,3	13,4	0,0	0,0	11.189,5	11.068,7
25,9	37,6	32,8	29,4	1.183,7	921,0	-1.591,0	-1.345,6	0,0	0,0
419,8	510,9	331,3	290,5	-80,3	-73,9	2,1	13,5	1.530,1	1.583,4
127,8	196,0	112,9	96,0	7,6	7,4	0,0	0,0	643,9	694,6
15,9	38,8	19,1	0,2	0,0	0,0	0,0	0,0	51,3	39,2
0,0	0,2	2,3	0,0	0,0	0,0	0,0	0,0	2,9	0,2
47,1	145,5	0,0	0,0	0,6	0,8	0,7	0,6	60,2	153,0
292,1	314,9	220,7	194,5	-88,0	-81,3	-0,2	13,5	886,2	888,8
11,3 %	11,0 %	9,5 %	8,7 %					7,9 %	8,0 %
2,0	3,5	1,7	3,5	191,3	198,9	-176,5	-188,2	24,5	27,1
33,9	36,5	29,1	26,5	242,5	187,5	-220,2	-189,5	183,6	157,7
-62,9	-53,2	-24,7	-25,6	35,1	28,1	-8,2	-2,1	-144,0	-149,2
197,5	228,7	168,7	145,9	297,7	48,3	-354,4	-83,0	595,0	602,1
2.770,2	3.140,9	2.021,5	2.028,2	10.390,6	10.483,5	-10.390,4	-10.199,8	13.204,7	14.006,6
99,1	5,0	0,0	0,0	5,5	6,1	9,2	9,2	219,1	112,4
654,2	700,9	400,6	413,1	-397,5	-661,0	32,7	26,6	2.978,1	3.079,9
267,8	248,2	169,8	167,5	8,8	7,1	0,1	0,2	1.176,4	1.305,7
11.685	12.675	10.328	10.470	812	861	0	0	47.418	48.367

Mio. EUR

In den folgenden Tabellen wird die Überleitung zu den Kennzahlen EBITDA und EBIT dargestellt:

<b>EBITDA</b>	<b>2014/15</b>	<b>2015/16</b>
Währungsdifferenzen und Ergebnis aus Derivatebewertung	-1,4	12,6
Konsolidierung	3,5	0,9
<b>EBITDA – Summe Überleitung</b>	<b>2,1</b>	<b>13,5</b>

Mio. EUR

<b>EBIT</b>	<b>2014/15</b>	<b>2015/16</b>
Währungsdifferenzen und Ergebnis aus Derivatebewertung	-1,4	12,6
Konsolidierung	1,2	0,9
<b>EBIT – Summe Überleitung</b>	<b>-0,2</b>	<b>13,5</b>

Mio. EUR

Alle übrigen Kennzahlen enthalten ausschließlich Konsolidierungseffekte.

### Geografische Informationen

In der folgenden Tabelle werden ausgewählte Finanzinformationen nach den wesentlichen geografischen Regionen zusammengefasst dargestellt. Segmenterlöse von externen Kunden sind nach geografischen Regionen auf der Grundlage des Standorts der Kunden angegeben. Langfristige Vermögenswerte und Investitionen sind nach Unternehmensstandorten zugeordnet.

	<b>Österreich</b>		<b>Europäische Union</b>		<b>Übrige Länder</b>	
	<b>2014/15</b>	<b>2015/16</b>	<b>2014/15</b>	<b>2015/16</b>	<b>2014/15</b>	<b>2015/16</b>
Außenumsätze	1.154,2	829,0	6.982,2	6.949,4	3.053,1	3.290,3
Langfristige Vermögenswerte	4.793,2	5.088,8	1.542,2	1.572,0	1.015,1	1.401,8
Investitionen in Sachanlagen und immaterielle Vermögenswerte	599,8	601,3	230,9	180,3	345,7	524,1

Mio. EUR

Der voestalpine-Konzern weist keine Umsatzerlöse aus Geschäftsvorfällen mit einem einzigen externen Kunden auf, die sich auf mindestens 10 % der Umsatzerlöse des Unternehmens belaufen.

### 3. Sonstige betriebliche Erträge

	2014/15	2015/16
Gewinne aus dem Abgang von und der Zuschreibung zu immateriellen Vermögenswerten und Sachanlagen	7,2	8,9
Erträge aus der Auflösung von Rückstellungen	49,9	51,8
Kursgewinne	98,8	85,4
Erträge aus der Bewertung von Derivaten	16,0	14,7
Übrige betriebliche Erträge	282,5	201,2
	<b>454,4</b>	<b>362,0</b>

Mio. EUR

Im Geschäftsjahr 2015/16 sind in den übrigen betrieblichen Erträgen 83,3 Mio. EUR (2014/15: 88,6 Mio. EUR) betriebliche Erlöse aus dem Verkauf von Produkten, die nicht Hauptzweck des Unternehmens sind, enthalten. Im Geschäftsjahr 2014/15 sind in den übrigen betrieblichen Erträgen Gewinne aus Endkonsolidierungen in Höhe von 59,9 Mio. EUR enthalten.

### 4. Sonstige betriebliche Aufwendungen

	2014/15	2015/16
Steuern, soweit sie nicht unter Steuern vom Einkommen und vom Ertrag fallen	21,6	20,7
Verluste aus dem Abgang von Sachanlagen	6,9	6,3
Kursverluste	73,8	91,2
Aufwendungen aus der Bewertung von Derivaten	1,2	0,6
Übrige betriebliche Aufwendungen	218,3	305,7
	<b>321,8</b>	<b>424,5</b>

Mio. EUR

In den übrigen betrieblichen Aufwendungen sind 0,9 Mio. EUR (2014/15: 2,2 Mio. EUR) Verluste aus Endkonsolidierungen enthalten.

## 5. Ergebnisse von equitykonsolidierten Unternehmen

	2014/15	2015/16
Erträge aus assoziierten Unternehmen	12,5	7,0
Aufwendungen aus assoziierten Unternehmen	0,0	0,0
Erträge aus Gemeinschaftsunternehmen	47,7	146,0
Aufwendungen aus Gemeinschaftsunternehmen	0,0	0,0
	<b>60,2</b>	<b>153,0</b>

Mio. EUR

Die Erträge aus assoziierten Unternehmen resultieren im Wesentlichen aus der METALSERVICE S.P.A., der GEORG FISCHER FITTINGS GmbH und der Industrie-Logistik-Linz GmbH. In den Erträgen aus Gemeinschaftsunternehmen sind 145,8 Mio. EUR (inkl. recycling von Cashflow-Hedges und Währungsumrechnung) aus der Übergangskonsolidierung der voestalpine Tubulars GmbH & Co KG, voestalpine Tubulars GmbH und CNTT Chinese New Turnout Technologies Co., Ltd. enthalten – siehe dazu auch Punkt D. Unternehmenserwerbe und sonstige Zugänge zum Konsolidierungskreis. Sämtliche übrige Erträge von equitykonsolidierten Unternehmen betreffen die anteiligen Jahresüberschüsse – siehe dazu auch Punkt B. Bilanzierungs- und Bewertungsmethoden, Abschnitt Allgemeine Informationen.

## 6. Finanzerträge

	2014/15	2015/16
Erträge aus Beteiligungen	3,6	3,8
<i>davon von verbundenen Unternehmen</i>	1,8	2,0
Erträge aus anderen Wertpapieren und Ausleihungen	8,1	7,2
<i>davon von verbundenen Unternehmen</i>	0,0	0,0
Sonstige Zinsen und ähnliche Erträge	16,4	19,9
<i>davon von verbundenen Unternehmen</i>	0,2	0,4
Erträge aus dem Abgang von und der Zuschreibung zu Finanzanlagen und Wertpapieren des kurzfristigen Vermögens	15,9	1,2
	<b>44,0</b>	<b>32,1</b>

Mio. EUR

## 7. Finanzaufwendungen

	2014/15	2015/16
Aufwendungen aus anderen Finanzanlagen		
Bewertung von Wertpapieren	3,2	7,0
Aufwendungen aus verbundenen Unternehmen	0,0	0,0
Sonstige Aufwendungen	4,4	4,9
	<b>7,6</b>	<b>11,9</b>
Sonstige Zinsen und ähnliche Aufwendungen	183,6	157,7
<i>davon betreffend verbundene Unternehmen</i>	0,0	0,0
	<b>191,2</b>	<b>169,6</b>

Mio. EUR

## 8. Ertragsteuern

Die Ertragsteuern beinhalten die gezahlten und geschuldeten Ertragsteuern sowie die latenten Steuern (+ Steueraufwand/-Steuerertrag).

	2014/15	2015/16
<b>Ertragsteuern</b>	<b>126,1</b>	<b>145,2</b>
Tatsächlicher Steueraufwand	123,6	146,3
Steueranpassungen aus Vorjahren	2,5	-0,9
Berücksichtigung steuerlicher Verluste früherer Perioden	0,0	-0,2
<b>Latente Steuern</b>	<b>17,9</b>	<b>4,0</b>
Entstehung/Umkehrung temporärer Differenzen	16,1	13,1
Steueranpassungen aus Vorjahren	3,7	-4,2
Auswirkungen Steuersatzänderungen	2,6	0,6
Berücksichtigung steuerlicher Verluste früherer Perioden	-4,5	-5,5
	<b>144,0</b>	<b>149,2</b>

Mio. EUR

Die Steuersatzänderungen betreffen ausschließlich ausländische Steuern.

Die folgende Überleitung zeigt die Differenz zwischen dem österreichischen Körperschaftsteuersatz von 25 % und dem effektiven Konzernsteuersatz:

	2014/15		2015/16	
<b>Ergebnis vor Steuern</b>		<b>739,0</b>		<b>751,3</b>
Ertragsteueraufwand auf Basis des österreichischen Körperschaftsteuersatzes	25,0 %	184,8	25,0 %	187,8
Differenz zu ausländischen Steuersätzen	1,1 %	8,4	0,4 %	2,7
Steuerfreie Erträge und Aufwendungen	-5,8 %	-42,7	-3,0 %	-22,7
Steuerfreie Erträge von Beteiligungen	-2,0 %	-14,9	-0,4 %	-2,7
Auswirkungen von Teilwertabschreibungen auf Beteiligungen und Nutzung bisher nicht berücksichtigter Verlustvorträge bzw. Nichtansatz von Verlustvorträgen	-0,6 %	-4,3	0,1 %	0,3
Steuern aus Vorperioden	0,9 %	6,2	-0,7 %	-5,1
Eigene Aktien	0,0 %	0,0	0,0 %	0,0
Sonstige Differenzen	0,9 %	6,5	-1,5 %	-11,1
<b>Effektiver Konzernsteuersatz (%)-steueraufwand</b>	<b>19,5 %</b>	<b>144,0</b>	<b>19,9 %</b>	<b>149,2</b>

Mio. EUR

## 9. Sachanlagen

	Grundstücke, grundstücks- gleiche Rechte und Bauten	Technische Anlagen und Maschinen	Andere Anlagen, Betriebs- und Geschäfts- ausstattung	Geleistete Anzahlungen und Anlagen in Bau	Summe
Anschaffungs- und Herstellungskosten	2.694,2	8.846,8	1.009,0	675,4	13.225,4
Kumulierte Abschreibungen	-1.339,5	-6.378,8	-764,7	-0,6	-8.483,6
<b>Buchwerte am 01.04.2014</b>	<b>1.354,7</b>	<b>2.468,0</b>	<b>244,3</b>	<b>674,8</b>	<b>4.741,8</b>
Anschaffungs- und Herstellungskosten	2.851,5	9.361,1	1.022,3	939,9	14.174,8
Kumulierte Abschreibungen	-1.390,7	-6.692,1	-762,8	-0,8	-8.846,4
<b>Buchwerte am 31.03.2015</b>	<b>1.460,8</b>	<b>2.669,0</b>	<b>259,5</b>	<b>939,1</b>	<b>5.328,4</b>
Anschaffungs- und Herstellungskosten	3.187,7	10.082,9	1.113,6	1.150,2	15.534,4
Kumulierte Abschreibungen	-1.499,3	-7.202,8	-823,7	-2,1	-9.527,9
<b>Buchwerte am 31.03.2016</b>	<b>1.688,4</b>	<b>2.880,1</b>	<b>289,9</b>	<b>1.148,1</b>	<b>6.006,5</b>

Mio. EUR

Die Buchwerte der Sachanlagen haben sich in den im Konzernabschluss zum 31. März 2016 dargestellten Perioden wie folgt entwickelt:

	Grundstücke, grundstücks- gleiche Rechte und Bauten	Technische Anlagen und Maschinen	Andere Anlagen, Betriebs- und Geschäfts- ausstattung	Geleistete Anzahlungen und Anlagen in Bau	Summe
<b>Buchwerte zum 01.04.2014</b>	<b>1.354,7</b>	<b>2.468,0</b>	<b>244,3</b>	<b>674,8</b>	<b>4.741,8</b>
Konsolidierungskreisänderungen	8,7	1,8	0,3	-1,9	8,9
Zugänge	65,1	275,7	65,0	693,0	1.098,8
Umbuchungen	83,5	393,2	12,9	-492,8	-3,2
Abgänge	-0,3	-7,0	-1,0	-2,3	-10,6
Abschreibungen	-67,3	-430,9	-62,5	-0,2	-560,9
Wertminderungen	-6,2	-43,0	-1,2	0,0	-50,4
Wertaufholungen	1,4	1,3	0,2	0,0	2,9
Währungsdifferenzen	21,2	9,9	1,5	68,5	101,1
<b>Buchwerte zum 31.03.2015</b>	<b>1.460,8</b>	<b>2.669,0</b>	<b>259,5</b>	<b>939,1</b>	<b>5.328,4</b>
Konsolidierungskreisänderungen	61,3	73,6	8,1	6,6	149,6
Zugänge	192,2	325,7	78,2	646,0	1.242,1
Umbuchungen	78,7	308,5	18,8	-407,4	-1,4
Abgänge	-4,2	-4,5	-3,0	-1,1	-12,8
Abschreibungen	-76,6	-457,6	-67,9	0,0	-602,1
Wertminderungen	-0,2	0,0	0,0	-0,2	-0,4
Wertaufholungen	0,2	0,0	0,0	0,0	0,2
Währungsdifferenzen	-23,8	-34,6	-3,8	-34,9	-97,1
<b>Buchwerte zum 31.03.2016</b>	<b>1.688,4</b>	<b>2.880,1</b>	<b>289,9</b>	<b>1.148,1</b>	<b>6.006,5</b>

Mio. EUR

Zum 31. März 2016 bestehen Verfügungsbeschränkungen bei Sachanlagen in Höhe von 10,9 Mio. EUR (31. März 2015: 13,9 Mio. EUR). Weiters bestehen zum 31. März 2016 Verpflichtungen zum Erwerb von Sachanlagen in Höhe von 324,2 Mio. EUR (31. März 2015: 698,1 Mio. EUR).

In der Berichtsperiode wurden Fremdkapitalkosten auf qualifizierte Vermögensgegenstände in Höhe von 16,7 Mio. EUR (2014/15: 13,9 Mio. EUR) aktiviert. Der Berechnung wurde ein durchschnittlicher Fremdkapitalkostensatz von 2,5 % (2014/15: 3,5 %) zugrunde gelegt.



Anschaffungs- bzw. Herstellungskosten und kumulierte Abschreibungen der als Finanzinvestitionen gehaltenen Immobilien (IAS 40) stellen sich zum 31. März 2016 wie folgt dar:

	31.03.2015	31.03.2016
Anschaffungs- und Herstellungskosten	25,2	23,4
Kumulierte Abschreibungen	-10,0	-8,6
<b>Buchwerte</b>	<b>15,2</b>	<b>14,8</b>

Mio. EUR

Die Buchwerte der als Finanzinvestitionen gehaltenen Immobilien haben sich in den im Konzernabschluss zum 31. März 2016 dargestellten Perioden wie folgt entwickelt:

	2014/15	2015/16
<b>Buchwerte zum 01.04.</b>	<b>15,1</b>	<b>15,2</b>
Umbuchungen	0,0	0,1
Abgänge	0,0	-0,6
Wertaufholungen	0,0	0,2
Währungsdifferenzen	0,1	-0,1
<b>Buchwerte zum 31.03.</b>	<b>15,2</b>	<b>14,8</b>

Mio. EUR

Die als Finanzinvestitionen gehaltenen Immobilien sind zu Anschaffungskosten bewertet. Die Abschreibung erfolgt nach den allgemeinen Bilanzierungs- und Bewertungsmethoden für Sachanlagen. Der Marktwert, basierend auf vergleichbaren Veräußerungstransaktionen, wird auf 15,8 Mio. EUR (31. März 2015: 16,6 Mio. EUR) geschätzt. Mieterträge von und Aufwendungen für als Finanzinvestitionen gehaltene Immobilien sind unwesentlich.

Der Buchwert für jede Gruppe von Vermögenswerten aus Finanzierungsleasing stellt sich wie folgt dar:

	Sachanlagen				Immaterielle Vermögenswerte	Summe
	Grundstücke, grundstücksgleiche Rechte und Bauten	Technische Anlagen und Maschinen	Andere Anlagen, Betriebs- und Geschäftsausstattung	Geleistete Anzahlungen und Anlagen in Bau		
<b>2014/15</b>						
Anschaffungskosten	70,3	37,8	3,1	0,0	1,0	112,2
Kumulierte Abschreibungen	-27,3	-25,2	-1,7	0,0	-1,0	-55,2
<b>Buchwerte</b>	<b>43,0</b>	<b>12,6</b>	<b>1,4</b>	<b>0,0</b>	<b>0,0</b>	<b>57,0</b>
<b>2015/16</b>						
Anschaffungskosten	62,8	38,2	5,8	0,0	1,0	107,8
Kumulierte Abschreibungen	-24,1	-27,2	-2,4	0,0	-1,0	-54,7
<b>Buchwerte</b>	<b>38,7</b>	<b>11,0</b>	<b>3,4</b>	<b>0,0</b>	<b>0,0</b>	<b>53,1</b>

Mio. EUR

Der Barwert der Mindestleasingzahlungen aus Finanzierungsleasing weist folgende Laufzeiten aus:

	Mindestleasingzahlungen aus Finanzierungsleasing		Abzinsungen aus Finanzierungsleasing		Barwert der Mindestleasingzahlungen aus Finanzierungsleasing	
	2014/15	2015/16	2014/15	2015/16	2014/15	2015/16
Laufzeit bis zu einem Jahr	7,6	8,8	-1,6	-1,7	6,0	7,1
Laufzeit zwischen einem Jahr und fünf Jahren	27,2	21,7	-2,9	-1,8	24,3	19,9
Laufzeit über fünf Jahre	7,3	5,7	-0,8	-0,6	6,5	5,1
	<b>42,1</b>	<b>36,2</b>	<b>-5,3</b>	<b>-4,1</b>	<b>36,8</b>	<b>32,1</b>

Mio. EUR

Die wesentlichsten Finanzierungsleasingverhältnisse für Gebäude- und Fertigungsanlagen haben eine Restlaufzeit von acht Jahren. Der Konzern hat dabei die Möglichkeit, die Anlagen am Ende eines vertraglich vereinbarten Zeitraums zu erwerben bzw. eine Verlängerungsoption auszuüben.

Neben den Finanzierungsleasingvereinbarungen bestehen Verpflichtungen aus operativen Leasingvereinbarungen über Sachanlagen, welche nicht in der Bilanz ausgewiesen sind. Diese Verpflichtungen weisen folgende Laufzeiten aus:

	2014/15	2015/16
Laufzeit bis zu einem Jahr	50,5	51,8
Laufzeit zwischen einem Jahr und fünf Jahren	110,0	117,1
Laufzeit über fünf Jahre	49,0	72,0
	<b>209,5</b>	<b>240,9</b>

Mio. EUR

Zahlungen in Höhe von 62,8 Mio. EUR (2014/15: 61,0 Mio. EUR) aufgrund von operativen Leasingvereinbarungen werden als Aufwendungen erfasst.

Die wesentlichsten operativen Leasingvereinbarungen beziehen sich auf Grundstücke und Gebäude mit Mindestleasinglaufzeiten bis zu 50 Jahren (teils mit Kündigungsoption seitens voestalpine-Gesellschaften) mit Verlängerungsoption in bestimmten Fällen. Es bestehen Kaufoptionen zum Verkehrswert am Ende der Leasingdauer. Beschränkungen im Hinblick auf Dividenden, zusätzliche Schulden und weitere Leasingverhältnisse sind keine vorhanden.

#### Aufgliederung der Abschreibungen und Wertminderungen auf Sachanlagen und immaterielle Vermögensgegenstände nach Funktionsbereichen

	2014/15	2015/16
Umsatzkosten	565,9	588,2
Vertriebskosten	20,7	24,8
Verwaltungskosten	21,1	21,4
Sonstige betriebliche Aufwendungen	36,2	60,2
	<b>643,9</b>	<b>694,6</b>

Mio. EUR

### **Wertminderungen und Wertaufholungen**

In der Vergleichsperiode wurden in der Metal Forming Division eine Abwertung auf den Nettozeitwert im Rahmen der Endkonsolidierung der voestalpine Plastics Solutions in Höhe von insgesamt 13,9 Mio. EUR sowie eine Wertminderung auf eine zahlungsmittelgenerierende Einheit in Russland, die sich mit der Produktion von Profilen beschäftigt, in Höhe von 5,2 Mio. EUR ergebniswirksam erfasst. Diese sind in den sonstigen betrieblichen Aufwendungen erfasst. Die Wertminderung der russischen Aktivitäten wurde aufgrund eines schwachen Marktes durchgeführt. Der erzielbare Betrag dieser zahlungsmittelgenerierenden Einheit ist 4,4 Mio. EUR. Der angewendete Abzinsungssatz beträgt 11,75 % vor Steuern.

Ebenfalls in der Vergleichsperiode wurden in der Special Steel Division für eine Schmiedelinie (= zahlungsmittelgenerierende Einheit) aufgrund von negativen Marktentwicklungen im deutschen Energiemaschinenbau Wertminderungen auf Sachanlagen in Höhe von 16,3 Mio. EUR erfasst. Diese sind in den Umsatzkosten erfasst. Der erzielbare Betrag dieser zahlungsmittelgenerierenden Einheit ist 73,1 Mio. EUR. Der angewendete Abzinsungssatz beträgt 7,20 % vor Steuern.

In der Vergleichsperiode wurden in der Metal Engineering Division für eine zahlungsmittelgenerierende Einheit, die sich mit der Produktion von Feinstdrähten beschäftigt, aufgrund von negativen Marktentwicklungen in Folge der Energiewende in Deutschland Wertminderungen auf Sachanlagen in Höhe von 15,0 Mio. EUR erfasst. Diese sind in den Umsatzkosten erfasst. Der erzielbare Betrag dieser zahlungsmittelgenerierenden Einheit ist 28,9 Mio. EUR. Der angewendete Abzinsungssatz beträgt 7,20 % vor Steuern.

In der Vergleichsperiode entspricht mit Ausnahme von der verkauften voestalpine Plastics Solutions der erzielbare Betrag jeweils dem Nutzungswert.

## 10. Firmenwert und immaterielle Vermögenswerte mit unbegrenzter Nutzungsdauer

	31.03.2014	31.03.2015	31.03.2016
Anschaffungs- und Herstellungskosten	1.487,7	1.485,2	1.556,7
Wertminderungen	-15,4	-12,3	-12,3
<b>Buchwert</b>	<b>1.472,3</b>	<b>1.472,9</b>	<b>1.544,4</b>

Mio. EUR

Die Buchwerte der Firmenwerte haben sich in den im Konzernabschluss zum 31. März 2016 dargestellten Perioden wie folgt entwickelt:

	Firmenwert
<b>Buchwerte zum 01.04.2014</b>	<b>1.472,3</b>
Zugänge	6,2
Abgänge	-11,4
Währungsdifferenzen	5,8
<b>Buchwerte zum 31.03.2015</b>	<b>1.472,9</b>
Zugänge	73,0
Währungsdifferenzen	-1,5
<b>Buchwerte zum 31.03.2016</b>	<b>1.544,4</b>

Mio. EUR

Die Zugänge der Firmenwerte in Höhe von 73,0 Mio. EUR beinhalten 72,8 Mio. EUR aus Unternehmenserwerben des Geschäftsjahres 2015/16. Weiters ist eine Anpassung der vorläufigen Purchase Price Allocation der Bathurst Rail Fabrication Centre, Australien, aus dem Vorjahr aufgrund einer Adaptierung von Pensionsverpflichtungen in Höhe von 0,2 Mio. EUR enthalten.

### Impairmenttest von zahlungsmittelgenerierenden Einheiten oder Gruppen von zahlungsmittelgenerierenden Einheiten mit Firmenwerten

Firmenwerte werden folgenden zahlungsmittelgenerierenden Einheiten oder Gruppen von zahlungsmittelgenerierenden Einheiten zugeordnet:

	2014/15	2015/16
<b>Summe Steel Division</b>	<b>160,1</b>	<b>160,1</b>
HPM Production	378,8	378,8
Value Added Services	310,9	314,9
<b>Summe Special Steel Division</b>	<b>689,7</b>	<b>693,7</b>
Steel	25,8	25,8
Rail Technology	38,9	38,9
Tubulars	0,0	67,1
Turnout Systems	124,2	124,6
Welding Consumables	172,2	172,2
<b>Summe Metal Engineering Division</b>	<b>361,1</b>	<b>428,6</b>
Tubes & Sections	63,0	63,0
Automotive Body Parts	84,0	84,0
Precision Strip	103,8	103,8
Warehouse & Rack Solutions	11,2	11,2
<b>Summe Metal Forming Division</b>	<b>262,0</b>	<b>262,0</b>
<b>voestalpine-Konzern</b>	<b>1.472,9</b>	<b>1.544,4</b>

Mio. EUR

Die Firmenwerte werden im Hinblick auf den Nutzungswert unter Anwendung der Discounted Cashflow-Methode auf Werthaltigkeit überprüft. Die Berechnung erfolgt auf Basis der Cashflows einer 5-Jahres-Mittelfristplanung jeweils Anfang März. Dieser Mittelfristplanung werden sowohl Vergangenheitsdaten als auch die erwartete zukünftige Marktperformance als Annahmen zugrunde gelegt. Die konzernalen Planungsprämissen werden dabei um sektorale Planungsannahmen erweitert. Konzerninterne Einschätzungen werden um externe Marktstudien ergänzt. Den Cashflows wird in der ewigen Rente ein aus externen Quellen abgeleitetes länderspezifisches Wachstum unterstellt. Die Kapitalkosten werden als gewichteter Durchschnitt der Eigen- und Fremdkapitalkosten und nach dem Capital Asset Pricing Model berechnet (Weighted Average Costs of Capital). Die im Rahmen der WACC-Ermittlung verwendeten Parameter wurden auf objektiverer Basis ermittelt.

Die im Vorjahr als Cashflow-Zu- bzw. Abschlag berücksichtigten Länderrisikoprämien wurden zum Zweck der Vergleichbarkeit in die unten angegebenen Vorjahres-WACC-Werte miteinbezogen.

Schätzungen und Annahmen, die zur Bewertung der erzielbaren Beträge von zahlungsmittelgenerierenden Einheiten oder Gruppen von zahlungsmittelgenerierenden Einheiten mit signifikantem Anteil am Gesamtfirmenwert des voestalpine-Konzerns herangezogen werden, sind wie folgt:

Für die 5-Jahres-Mittelfristplanung der Steel Division wurden externe Markt- und Konjunkturprognosen für den Absatz von Flachprodukten in Europa verwendet. Aufgrund positiver Rückmeldungen aus einzelnen Kundensegmenten wurden teilweise qualitätsbedingte Anpassungen vorgenommen. Der Produktionsplan spiegelt die Absatzprognosen wider. Beschaffungsseitig wurden die Rohstoffannahmen laut Weltmarktprognosen der Planung zugrunde gelegt. Es wird in der ewigen Rente mit einer Wachstumsrate von 1,25 % gerechnet. Der WACC beträgt 7,56 % vor Steuern (2014/15: 7,23 %).

Die 5-Jahres-Mittelfristplanung von High Performance Metals (HPM) Production wurde sowohl unter Berücksichtigung der strategischen Ausrichtung als auch unter Berücksichtigung der regionalen Rahmenbedingungen in den Kernmärkten und unter Einbeziehung der wirtschaftlichen Rahmenbedingungen der für die Gesellschaften wichtigsten Industrie-segmente erstellt. Die internen Prognosen und Einschätzungen – insbesondere was das auf metallurgisch anspruchsvolle Anwendungsgebiete in Luftfahrt-, Öl- und Gas-, Energiemaschinenbau- sowie Automobilindustrie ausgerichtete Components-Geschäft betrifft – stützen sich auf externe Informationsquellen und stimmen mit diesen im Wesentlichen überein. Im Öl- und Gasgeschäft wurde einem Verharren der Nachfrage auf niedrigem Niveau mit einer leichten Belebung ab 2017/18 in der Planung Rechnung getragen. Im Bereich Luftfahrt wurde ein ungebrochener Wachstumstrend unterstellt. Legierungspreisbedingte Vormaterialkostenveränderungen können im Wesentlichen an die Kunden weitergegeben werden. Bei der Ermittlung der ewigen Rente wurde das letzte Planjahr als Basis herangezogen. Der in die Berechnung eingeflossene Wachstumsfaktor beträgt 1,74 %. Der WACC beträgt 9,72 % vor Steuern (2014/15: 7,79 %).

Der Planung von Value Added Services wurden sowohl die wirtschaftlichen Rahmenbedingungen der relevanten Industrie-segmente sowie die Wachstumsprognosen in den regionalen Absatzmärkten zugrunde gelegt. Der unterschiedlichen wirtschaftlichen Entwicklung in den Regionen wird mit entsprechend aufgesetzten und formulierten Strategien und Maßnahmenpaketen entgegengewirkt. Einen positiven Niederschlag in der Planung fanden die bereits in der Vergangenheit eingeleitete Vertiefung des Wertschöpfungsprozesses, das konsequente Weitertreiben bereits bewährter Einsparungs- und Optimierungsprogramme sowie neue Initiativen, wie das weitere Straffen administrativer Abläufe über die gesamte Versorgungskette. Über den sogenannten „Legierungspreisanhänger“ können auch legierungspreisbedingte Veränderungen der Materialkosten an den Markt weitergegeben werden. Der Ausgangspunkt für die ewige Rente ist das fünfte Planungs-jahr. Der verwendete Wachstumsfaktor beträgt 1,51 %. Der WACC beträgt 10,02 % vor Steuern (2014/15: 8,26 %).

Dem Planungsprozess von Turnout Systems wurden die 5-Jahres-Mittelfristplanungen und Marktprognosen der betreffenden Einzelgesellschaften zugrunde gelegt. Zusätzlich eingeflossen sind deren Erwartungen über die jeweilige Entwicklung der allgemeinen Rahmenbedingungen sowie die umfänglichen Bedarfsschätzungen der Kunden. Im Hinblick auf die wesentlichen Faktorkostenentwicklungen sind allgemeine Prognosen über Personalkostenentwicklungen und interne Annahmen über Stahlpreisentwicklungen in die Planungen eingearbeitet worden. Als Basis für die Ermittlung der ewigen Rente wurde das fünfte Planjahr herangezogen. Die in den Cashflows extrapolierte Wachstumsrate beträgt 1,51 %. Der WACC beträgt 8,94 % vor Steuern (2014/15: 8,20 %).

Für die 5-Jahres-Mittelfristplanung von Welding Consumables wurden neben den allgemein gültigen Prognosen für das Wachstum der Wirtschaft in den relevanten Kernmärkten insbesondere die Entwicklung und die Potenziale in den für den Geschäftsbereich definierten Fokusindustrien berücksichtigt. Die im Zuge des Impairmenttests verwendete Discounted Cashflow-Methode erfolgt unter Anwendung einer ewigen Rente basierend auf der letzten Planungsperiode. Als Wachstumsfaktor für die ewige Rente wurden 1,36 % angesetzt. Der WACC beträgt 8,70 % vor Steuern (2014/15: 8,20 %).

Die Cashflow-Prognosen von Automotive Body Parts orientieren sich an den regionalen Wachstumsprognosen bzw. den mittelfristigen Produktionsprognosen für den paneuropäischen Automobilmarkt, hier im Speziellen für die europäischen Premiumhersteller. Die internen Einschätzungen entsprechen annähernd den konzernexternen Prognosen sowie der Marktdynamik und wurden entsprechend dem Modellportfolio der Automotive Body Parts angepasst. Bei der Ermittlung der ewigen Rente wurde das fünfte Planjahr als Basis herangezogen. Der in die Berechnung eingeflossene Wachstumsfaktor beträgt 1,15 %. Der WACC beträgt 9,19 % vor Steuern (2014/15: 7,42 %).

Die 5-Jahres-Mittelfristplanung von Precision Strip wurde unter Berücksichtigung der regionalen Rahmenbedingungen in den Kernmärkten und unter Einbeziehung der wirtschaftlichen Rahmenbedingungen der für die Gesellschaften wichtigsten Industriesegmente erstellt. Die internen Einschätzungen orientieren sich größtenteils an den externen Prognosen und wurden tendenziell leicht vorsichtig nach unten angepasst. Bei der Ermittlung der ewigen Rente wurde das letzte Planjahr als Basis herangezogen. Der in die Berechnung eingeflossene Wachstumsfaktor beträgt 1,24 %. Der WACC beträgt 9,00 % vor Steuern (2014/15: 7,28 %).

Die Werthaltigkeit aller Firmenwerte wurde durch die Impairmenttests bestätigt. Eine Sensitivitätsanalyse hat ergeben, dass bei einer Erhöhung des Abzinsungssatzes um einen Prozentpunkt sämtliche Buchwerte noch immer gedeckt sind und kein Abwertungsbedarf gegeben ist. Weiters hat die Cashflow-Sensitivitätsbetrachtung ergeben, dass bei einer Verringerung der Cashflows um 10 % sämtliche Buchwerte ebenfalls noch immer gedeckt sind und kein Abwertungsbedarf gegeben ist. Eine kombinierte Sensitivitätsbetrachtung der oben beschriebenen firmenwerttragenden Einheiten hat ergeben, dass bei einer Erhöhung des Abzinsungssatzes um einen Prozentpunkt und einer Verringerung der Cashflows um 10 % mit drei Ausnahmen (High Performance Metals Production, Automotive Body Parts und Precision Strip) die Buchwerte noch immer gedeckt sind.

Die nachstehende Tabelle zeigt die Buchwertüberdeckung sowie den Betrag, um die sich die beiden wesentlichen Annahmen ändern müssten, damit der geschätzte erzielbare Betrag gleich dem Buchwert ist:

**High Performance Metals Production**

	2014/15	2015/16
Buchwertüberdeckung in Mio. EUR	559,6	336,5
Abzinsungssatz in %	1,8	1,2
Cashflow in %	-22,0	-15,1



**Automotive Body Parts**

	2014/15	2015/16
Buchwertüberdeckung in Mio. EUR	219,1	159,8
Abzinsungssatz in %	2,5	1,7
Cashflow in %	-28,8	-21,0

**Precision Strip**

	2014/15	2015/16
Buchwertüberdeckung in Mio. EUR	130,6	76,7
Abzinsungssatz in %	2,7	1,7
Cashflow in %	-29,4	-19,5

**Immaterielle Vermögenswerte mit unbegrenzter Nutzungsdauer**

In folgenden zahlungsmittelgenerierenden Einheiten und Gruppen von zahlungsmittelgenerierenden Einheiten bestehen immaterielle Vermögenswerte mit unbegrenzter Nutzungsdauer:

	2014/15	2015/16
<b>Special Steel Division</b>	<b>155,4</b>	<b>155,4</b>
Welding Consumables	12,6	12,6
<b>Summe Metal Engineering Division</b>	<b>12,6</b>	<b>12,6</b>
Precision Strip	2,6	2,6
<b>Summe Metal Forming Division</b>	<b>2,6</b>	<b>2,6</b>
<b>voestalpine-Konzern</b>	<b>170,6</b>	<b>170,6</b>

Mio. EUR

In den immateriellen Vermögenswerten mit unbegrenzter Nutzungsdauer sind ausschließlich Markenrechte enthalten. Der Zeitraum, in der diese Markenrechte voraussichtlich Cashflows generieren werden, unterliegt keiner vorhersehbaren Begrenzung. Die Markenrechte unterliegen daher keiner Abnutzung und werden nicht planmäßig abgeschrieben.

## 11. Andere immaterielle Vermögenswerte

	Marken	Sonstige	Geleistete Anzahlungen oder in Erstellung	Summe
Anschaffungs- und Herstellungskosten	227,6	1.082,2	43,1	1.352,9
Kumulierte Abschreibungen	-13,8	-1.002,9	0,0	-1.016,7
<b>Buchwerte am 01.04.2014</b>	<b>213,8</b>	<b>79,3</b>	<b>43,1</b>	<b>336,2</b>
Anschaffungs- und Herstellungskosten	227,6	1.093,6	57,0	1.378,2
Kumulierte Abschreibungen	-19,5	-1.013,3	-0,1	-1.032,9
<b>Buchwerte am 31.03.2015</b>	<b>208,1</b>	<b>80,3</b>	<b>56,9</b>	<b>345,3</b>
Anschaffungs- und Herstellungskosten	227,6	1.263,9	56,3	1.547,8
Kumulierte Abschreibungen	-25,2	-1.108,5	0,0	-1.133,7
<b>Buchwerte am 31.03.2016</b>	<b>202,4</b>	<b>155,4</b>	<b>56,3</b>	<b>414,1</b>

Mio. EUR

In der Spalte „Marken“ sind Marken mit unbegrenzter Nutzungsdauer in Höhe von 170,6 Mio. EUR enthalten. Wertminderungen sind keine angefallen. Darüber hinaus ist ein Kapitalmarktfinanzierungsvorteil enthalten, der sich auf den Markennamen Böhler-Uddeholm bezieht. Der Kapitalmarktfinanzierungsvorteil wird auf zehn Jahre abgeschrieben.

Die Buchwerte der anderen immateriellen Vermögenswerte haben sich in den im Konzernabschluss zum 31. März 2016 dargestellten Perioden wie folgt entwickelt:

	Marken	Sonstige	Geleistete Anzahlungen oder in Erstellung	Summe
<b>Buchwerte zum 01.04.2014</b>	<b>213,8</b>	<b>79,3</b>	<b>43,1</b>	<b>336,2</b>
Konsolidierungskreisänderungen	0,0	2,2	0,0	2,2
Zugänge	0,0	15,7	20,9	36,6
Umbuchungen	0,0	7,8	-2,9	4,9
Abgänge	0,0	0,0	-4,9	-4,9
Abschreibungen	-5,7	-26,0	0,0	-31,7
Wertminderungen	0,0	-0,9	0,0	-0,9
Währungsdifferenzen	0,0	2,2	0,7	2,9
<b>Buchwerte zum 31.03.2015</b>	<b>208,1</b>	<b>80,3</b>	<b>56,9</b>	<b>345,3</b>
Konsolidierungskreisänderungen	0,0	124,0	0,0	124,0
Zugänge	0,0	20,1	17,8	37,9
Umbuchungen	0,0	19,3	-18,2	1,1
Abgänge	0,0	-0,1	0,0	-0,1
Abschreibungen	-5,7	-47,4	0,0	-53,1
Wertminderungen	0,0	-38,8	0,0	-38,8
Währungsdifferenzen	0,0	-2,0	-0,2	-2,2
<b>Buchwerte zum 31.03.2016</b>	<b>202,4</b>	<b>155,4</b>	<b>56,3</b>	<b>414,1</b>

Mio. EUR

Abschreibungen auf immaterielle Vermögenswerte können in den Funktionsbereichen Umsatzkosten, Vertriebskosten, Verwaltungskosten und sonstige betriebliche Aufwendungen enthalten sein.

Zum 31. März 2016 bestehen Verpflichtungen zum Erwerb von immateriellen Vermögenswerten in Höhe von 5,0 Mio. EUR (31. März 2015: 3,7 Mio. EUR). In den Zugängen der Spalte „Geleistete Anzahlungen oder in Erstellung“ sind 13,7 Mio. EUR (31. März 2015: 15,7 Mio. EUR) an aktivierten Entwicklungskosten für ein Softwareprojekt zur Darstellung von gesellschaftsübergreifenden und divisional harmonisierten Geschäftsprozessen in der Steel Division enthalten. Der Buchwert zum 31. März 2016 beträgt 60,2 Mio. EUR (31. März 2015: 47,8 Mio. EUR).

**Wertminderungen und Wertaufholungen**

In der Metal Engineering Division wurden für eine zahlungsmittelgenerierende Einheit, die sich mit der Produktion von Nahtlosrohren beschäftigt, aufgrund von negativen Marktentwicklungen insbesondere der erheblich gesunkenen Preise für Öl und Gas, Wertminderungen auf immaterielle Vermögenswerte in Höhe von 38,8 Mio. EUR erfasst. Diese sind in den sonstigen betrieblichen Aufwendungen erfasst. Der erzielbare Betrag für diese Vermögenswerte beträgt EUR 48,2 Mio. EUR. Die angewendeten Abzinsungssätze liegen zwischen 6,01 % und 6,99 % vor Steuern.

**12. Anteile an equitykonsolidierten Unternehmen und andere Finanzanlagen**

	Anteile an verbundenen Unter- nehmen	Anteile an assozierten Unter- nehmen	Anteile an Gemein- schaftsunter- nehmen	Sonstige Beteili- gungen	Wert- papiere	Aus- leihungen	Geleis- tete An- zahlungen	Summe
Anschaffungs- und Herstellungskosten	17,2	114,4	100,3	56,8	6,9	27,9	0,0	323,5
Kumulierte Abschreibungen	-7,1	0,0	0,0	-7,9	-0,1	-3,0	0,0	-18,1
<b>Buchwerte am 01.04.2014</b>	<b>10,1</b>	<b>114,4</b>	<b>100,3</b>	<b>48,9</b>	<b>6,8</b>	<b>24,9</b>	<b>0,0</b>	<b>305,4</b>
Anschaffungs- und Herstellungskosten	16,6	117,1	102,0	55,3	3,8	19,8	0,0	314,6
Kumulierte Abschreibungen	-6,3	0,0	0,0	-10,9	0,2	-0,9	0,0	-17,9
<b>Buchwerte am 31.03.2015</b>	<b>10,3</b>	<b>117,1</b>	<b>102,0</b>	<b>44,4</b>	<b>4,0</b>	<b>18,9</b>	<b>0,0</b>	<b>296,7</b>
Anschaffungs- und Herstellungskosten	17,5	109,4	3,2	54,9	3,3	18,2	0,2	206,7
Kumulierte Abschreibungen	-6,8	-0,2	0,0	-16,8	0,1	-0,8	0,0	-24,5
<b>Buchwerte am 31.03.2016</b>	<b>10,7</b>	<b>109,2</b>	<b>3,2</b>	<b>38,1</b>	<b>3,4</b>	<b>17,4</b>	<b>0,2</b>	<b>182,2</b>

Mio. EUR

Die Buchwerte der Anteile an equitykonsolidierten Unternehmen und anderen Finanzanlagen haben sich in den im Konzernabschluss zum 31. März 2016 dargestellten Perioden wie folgt entwickelt:

	Anteile an verbundenen Unter- nehmen	Anteile an assoziierten Unter- nehmen	Anteile an Gemein- schaftsunter- nehmen	Sonstige Beteili- gungen	Wert- papiere	Aus- lei- hungen	Geleis- tete An- zahlungen	Summe
<b>Buchwerte zum 01.04.2014</b>	<b>10,1</b>	<b>114,4</b>	<b>100,3</b>	<b>48,9</b>	<b>6,8</b>	<b>24,9</b>	<b>0,0</b>	<b>305,4</b>
Konsolidierungs- kreisänderungen	0,0	-2,5	0,0	0,0	0,0	-3,0	0,0	-5,5
Zugänge	0,2	1,0	0,0	0,6	0,6	-0,6	0,0	1,8
Umbuchungen	0,0	-3,8	0,0	0,0	-1,1	-0,1	0,0	-5,0
Abgänge	0,0	0,0	-5,1	0,0	-2,4	-1,0	0,0	-8,5
Wertminderungen	0,0	0,0	0,0	-5,1	0,0	-1,5	0,0	-6,6
Zuschreibungen	0,0	0,0	0,0	0,0	0,1	0,0	0,0	0,1
Währungs- differenzen	0,0	8,0	6,8	0,0	0,0	0,2	0,0	15,0
<b>Buchwerte zum 31.03.2015</b>	<b>10,3</b>	<b>117,1</b>	<b>102,0</b>	<b>44,4</b>	<b>4,0</b>	<b>18,9</b>	<b>0,0</b>	<b>296,7</b>
Konsolidierungs- kreisänderungen	0,9	0,0	-98,6	0,0	0,0	0,2	0,0	-97,5
Zugänge	0,0	0,0	0,1	0,0	0,0	0,6	0,2	0,9
Umbuchungen	0,0	0,0	0,0	-0,4	0,0	-0,3	0,0	-0,7
Abgänge	0,0	-3,9	0,0	0,0	-0,6	-1,7	0,0	-6,2
Wertminderungen	-0,5	-0,2	0,0	-5,9	0,0	0,0	0,0	-6,6
Zuschreibungen	0,0	0,0	0,0	0,0	0,0	0,0	0,0	0,0
Währungs- differenzen	0,0	-3,8	-0,3	0,0	0,0	-0,3	0,0	-4,4
<b>Buchwerte zum 31.03.2016</b>	<b>10,7</b>	<b>109,2</b>	<b>3,2</b>	<b>38,1</b>	<b>3,4</b>	<b>17,4</b>	<b>0,2</b>	<b>182,2</b>

Mio. EUR

Die Ausleihungen setzen sich wie folgt zusammen:

	31.03.2014	31.03.2015	31.03.2016
Ausleihungen an verbundene Unternehmen	0,9	0,7	0,6
Sonstige Ausleihungen	14,8	10,6	9,3
Sonstige Forderungen Finanzierung	9,2	7,6	7,5
	<b>24,9</b>	<b>18,9</b>	<b>17,4</b>

Mio. EUR

Die kurzfristigen anderen Finanzanlagen beinhalten Wertpapiere des V54-Wertpapierdachfonds mit 325,2 Mio. EUR (31. März 2015: 381,2 Mio. EUR) und mit 30,6 Mio. EUR (31. März 2015: 24,4 Mio. EUR) andere Wertpapiere.

V54-Fondsanteile, welche einen Buchwert der kurzfristigen Wertpapiere in Höhe von 21,5 Mio. EUR (31. März 2015: 21,9 Mio. EUR) im Konzernabschluss repräsentieren, sind für Investitionskredite der Europäischen Investitionsbank verpfändet.

Nach dem Abgang der Wuppermann Austria Gesellschaft m.b.H. (Teil des Geschäftssegments Steel Division) im Geschäftsjahr 2015/16 wurde einzig die VA Intertrading Aktiengesellschaft – wie in der Vergleichsperiode – in den kurzfristigen anderen Finanzanlagen erfasst, da die Anwendungsvoraussetzungen von IFRS 5 gegeben sind, jedoch der Ausweis in einer eigenen Zeile der Konzernbilanz aufgrund von Unwesentlichkeit nicht zweckmäßig ist. Die VA Intertrading Aktiengesellschaft ist Teil des Geschäftssegments Sonstige.

### 13. Latente Steuern

Die steuerlichen Auswirkungen der temporären Differenzen, steuerlichen Verlustvorträge und Steuergutschriften, die zum Ansatz aktiver und passiver latenter Steuern führen, setzen sich wie folgt zusammen:

	Aktive latente Steuern		Passive latente Steuern	
	31.03.2015	31.03.2016	31.03.2015	31.03.2016
Langfristiges Vermögen	23,5	45,8	140,3	156,6
Kurzfristiges Vermögen	95,9	67,7	122,6	73,5
Langfristige Rückstellungen und Verbindlichkeiten	228,1	212,4	28,9	35,1
Kurzfristige Rückstellungen und Verbindlichkeiten	54,4	34,2	37,0	30,9
Verlustvorträge	51,8	49,2	0,0	0,0
	<b>453,7</b>	<b>409,3</b>	<b>328,8</b>	<b>296,1</b>
Zwischengewinneliminierungen (saldiert)	26,4	21,8	0,0	0,0
Stille Reserven (saldiert)	0,0	0,0	91,2	113,5
Akquisitionsbedingter Steuervorteil	108,4	90,3	0,0	0,0
Sonstige	16,3	17,0	9,2	8,4
Saldierung der latenten Steuern gegenüber derselben Steuerbehörde	-366,1	-296,0	-366,1	-296,0
<b>Saldierte latente Steuern</b>	<b>238,7</b>	<b>242,4</b>	<b>63,1</b>	<b>122,0</b>

Mio. EUR

Der Steuervorteil aus der Akquisition BÖHLER-UDDEHOLM Aktiengesellschaft wird unter Anwendung von IAS 12.34 als noch nicht genutzte Steuergutschrift bilanziert und über eine Laufzeit von 14 Jahren mit einem Betrag von 18,1 Mio. EUR pro Jahr als latenter Steueraufwand aufgelöst (Restlaufzeit fünf Jahre). Dem steht eine tatsächliche Steuerersparnis gegenüber.

Mit Beschluss vom 30. Jänner 2014 hat der Verwaltungsgerichtshof ein Vorabentscheidungsersuchen an den EUGH – VwGH 30.1.2014, EU 2014/0001-1 (2013/15/0186) – gerichtet. Unter anderem mit der Frage, ob die Firmenwertabschreibung bei Anschaffung einer inländischen Beteiligung im Rahmen der österreichischen Gruppenbesteuerung Beihilfecharakter im Sinne von Art. 107 Abs. 1 AEUV hat. Nach dem Urteil des EuGH vom 6.10.2015, C-66/14, steht die Frage, ob eine staatliche Beihilfe gegeben ist, mit dem Ausgangsrechtsstreit in keinem Zusammenhang, weshalb diese Frage unzulässig ist. Der Verwaltungsgerichtshof hat in der Folge mit Erkenntnis vom 10.2.2016, 2015/15/0001, entschieden, dass keine verbotene Beihilfe vorliegt. Das bisher angegebene Risiko der Rückabwicklung ist somit weggefallen.

Aktive latente Steuern auf Verlustvorträge in Höhe von 49,2 Mio. EUR (31. März 2015: 51,8 Mio. EUR) wurden erfasst. Zum 31. März 2016 bestehen noch nicht genutzte steuerliche Verluste in Höhe

von rund 251,9 Mio. EUR (Körperschaftsteuer) (31. März 2015: rund 217,4 Mio. EUR), für welche kein latenter Steueranspruch angesetzt wurde. Bis 2026 verfallen rund 48,0 Mio. EUR der körperschaftsteuerlichen Verlustvorträge.

Für zu versteuernde temporäre Differenzen aus Anteilen an Tochterunternehmen, Gemeinschaftsunternehmen und assoziierten Unternehmen in Höhe von 2.529,5 Mio. EUR (31. März 2015: 2.269,4 Mio. EUR) wurden keine passiven latenten Steuern gebildet, da das Mutterunternehmen in der Lage ist, den zeitlichen Verlauf der Auflösung der temporären Differenzen zu steuern und mit einer Umkehrung der temporären Differenzen in absehbarer Zeit nicht zu rechnen ist.

Der Saldo zwischen den aktiven und passiven latenten Steuern ändert sich um –55,2 Mio. EUR (31. März 2015: 25,5 Mio. EUR). Dies entspricht im Wesentlichen dem latenten Steueraufwand in Höhe von 4,0 Mio. EUR (31. März 2015: 17,9 Mio. EUR) abzüglich den im sonstigen Ergebnis verbuchten aktiven latenten Steuern in Höhe von –4,4 Mio. EUR (31. März 2015: 42,4 Mio. EUR) und abzüglich den latenten Steuern aus Erstkonsolidierungen in Höhe von –43,6 Mio. EUR.

Zusatzangaben nach IAS 12.81 (ab):

	Veränderung 2014/15	31.03.2015	Veränderung 2015/16	31.03.2016
Latente Steuern auf versicherungsmathematische Gewinne/Verluste	53,3	165,2	–12,6	152,6
Latente Steuern auf Cashflow-Hedges	–7,4	–4,8	6,5	1,7
Latente Steuern auf Net Investment-Hedges	–3,5	–3,5	3,5	0,0
<b>Summe im sonstigen Ergebnis erfasster latenter Steuern</b>	<b>42,4</b>	<b>156,9</b>	<b>–2,6</b>	<b>154,3</b>

Mio. EUR

## 14. Vorräte

	31.03.2015	31.03.2016
Roh-, Hilfs- und Betriebsstoffe	940,3	912,2
Unfertige Erzeugnisse	861,7	850,3
Fertige Erzeugnisse	955,9	997,1
Handelswaren	204,7	188,8
Noch nicht abrechenbare Leistungen	5,5	7,1
Geleistete Anzahlungen	9,4	17,6
	<b>2.977,5</b>	<b>2.973,1</b>

Mio. EUR



Wertberichtigungen auf den niedrigeren Nettoveräußerungswert sind in Höhe von 121,3 Mio. EUR (31. März 2015: 110,4 Mio. EUR) im Konzernabschluss enthalten. Der Buchwert der auf den niedrigeren Nettoveräußerungswert abgewerteten Vorräte beträgt 567,6 Mio. EUR (31. März 2015: 572,2 Mio. EUR). Zum 31. März 2016 wurden keine Vorräte (31. März 2015: 2,9 Mio. EUR) als Sicherheiten für Verbindlichkeiten verpfändet. 5.547,6 Mio. EUR (31. März 2015: 6.011,5 Mio. EUR) wurden als Materialaufwand erfasst.

## 15. Forderungen aus Lieferungen und Leistungen und sonstige Forderungen

	31.03.2015	Davon Restlaufzeit von mehr als einem Jahr	31.03.2016	Davon Restlaufzeit von mehr als einem Jahr
Forderungen aus Lieferungen und Leistungen	1.220,4	1,2	1.134,3	1,0
Sonstige Forderungen und Vermögenswerte	447,5	15,4	379,0	8,7
	<b>1.667,9</b>	<b>16,6</b>	<b>1.513,3</b>	<b>9,7</b>

Mio. EUR

In den Forderungen aus Lieferungen und Leistungen sind Forderungen aus Fertigungsaufträgen wie folgt enthalten:

	31.03.2015	31.03.2016
Bis zum Bilanzstichtag angefallene Kosten	168,4	172,8
Bis zum Bilanzstichtag angefallene Gewinne	30,2	22,9
Bis zum Bilanzstichtag angefallene Verluste	-10,3	-10,8
<b>Bruttoforderungen aus der Auftragsfertigung</b>	<b>188,3</b>	<b>184,9</b>
Abzüglich erhaltene Anzahlungen	-127,0	-121,5
<b>Forderungen aus der Auftragsfertigung</b>	<b>61,3</b>	<b>63,4</b>

Mio. EUR

In den Verbindlichkeiten sind Verbindlichkeiten aus Fertigungsaufträgen wie folgt enthalten:

	31.03.2015	31.03.2016
Bis zum Bilanzstichtag angefallene Kosten	5,6	12,0
Bis zum Bilanzstichtag angefallene Gewinne	1,0	6,0
Bis zum Bilanzstichtag angefallene Verluste	0,0	0,0
<b>Bruttverbindlichkeiten aus der Auftragsfertigung</b>	<b>6,6</b>	<b>18,0</b>
Abzüglich erhaltene Anzahlungen	-9,0	-22,2
<b>Verbindlichkeiten aus der Auftragsfertigung</b>	<b>-2,4</b>	<b>-4,2</b>

Mio. EUR

Die Umsatzerlöse aus Fertigungsaufträgen im Geschäftsjahr 2015/16 betragen 217,3 Mio. EUR (2014/15: 180,3 Mio. EUR).

## 16. Zahlungsmittel und Zahlungsmitteläquivalente

	31.03.2015	31.03.2016
Kassenbestand, Guthaben bei Kreditinstituten, Schecks	464,5	774,8

Mio. EUR

## 17. Eigenkapital

### Grundkapital (inkl. Angaben gemäß § 241 UGB)

Das Grundkapital beträgt zum 31. März 2016 317.851.287,79 EUR (31. März 2015: 313.309.235,65 EUR) und ist in 174.949.163 (31. März 2015: 172.449.163) nennbetragslose Stückaktien zerlegt. Alle Aktien sind zur Gänze eingezahlt.

Gemäß § 4 Abs. 2a der Satzung ist der Vorstand der voestalpine AG bis zum 30. Juni 2019 ermächtigt, mit Zustimmung des Aufsichtsrates das Grundkapital der Gesellschaft um bis zu 125.323.693,90 EUR durch Ausgabe von bis zu 68.979.665 Stück Aktien (= 40 %) gegen Bareinlage – allenfalls in mehreren Tranchen – zu erhöhen (Genehmigtes Kapital 2014/I). In der Berichtsperiode hat der Vorstand von dieser Ermächtigung keinen Gebrauch gemacht.

Gemäß § 4 Abs. 2b der Satzung ist der Vorstand der voestalpine AG bis zum 30. Juni 2019 ermächtigt, mit Zustimmung des Aufsichtsrates das Grundkapital der Gesellschaft um bis zu weitere

31.330.923,02 EUR durch Ausgabe von bis zu 17.244.916 Stück Aktien (= 10 %) gegen Sacheinlagen und/oder Bareinlagen zur Ausgabe von Aktien an Arbeitnehmer, leitende Angestellte und Mitglieder des Vorstands der Gesellschaft oder eines mit der Gesellschaft verbundenen Unternehmens – allenfalls in mehreren Tranchen – zu erhöhen sowie das Bezugsrecht der Aktionäre auszuschließen, wenn (i) die Kapitalerhöhung gegen Sacheinlagen erfolgt, d. h. Aktien zum Zwecke des Erwerbs von Unternehmen, Betrieben, Teilbetrieben oder Anteilen an einer oder mehreren Gesellschaften im In- und Ausland ausgegeben werden, oder (ii) die Kapitalerhöhung zum Zwecke der Ausgabe von Aktien an Arbeitnehmer, leitende Angestellte und Mitglieder des Vorstands der Gesellschaft oder eines mit der Gesellschaft verbundenen Unternehmens im Rahmen eines Mitarbeiterbeteiligungsprogramms erfolgt (Genehmigtes Kapital 2014/II). Der Vorstand der voestalpine AG hat am 9. März 2015 beschlossen, von dieser Ermächtigung Gebrauch zu machen und das Grundkapital der voestalpine AG durch Ausgabe von 2.500.000 neuer, auf Inhaber lautende Stückaktien und somit um rund 1,45 % zum Zwecke der Ausgabe von Aktien an Arbeitnehmer und leitende Angestellte der Gesellschaft und mit der Gesellschaft verbundene Unternehmen im Rahmen des bestehenden Mitarbeiterbeteiligungsprogramms zu erhöhen. Diese Kapitalerhöhung wurde am 25. April 2015 im Firmenbuch der Gesellschaft eingetragen.

Gemäß § 4 Abs. 6 der Satzung ist der Vorstand der voestalpine AG ermächtigt, das Grundkapital um bis zu 31.330.923,02 EUR durch Ausgabe von bis zu 17.244.916 Stück Aktien (= 10 %) zur Ausgabe an Gläubiger von Finanzinstrumenten im Sinne des § 174 AktG (Wandelschuldverschreibungen, Gewinnschuldverschreibungen oder Genussrechte), zu deren Begebung der Vorstand in der Hauptversammlung vom 2. Juli 2014 ermächtigt wurde, zu erhöhen (bedingte Kapitalerhöhung). Der Vorstand hat von seiner Ermächtigung vom 2. Juli 2014 zur Begebung von Finanzinstrumenten im Sinne des § 174 AktG in der Berichtsperiode keinen Gebrauch gemacht.

In der Hauptversammlung vom 1. Juli 2015 wurde der Vorstand für eine Geltungsdauer von 30 Monaten zum Erwerb von eigenen Aktien in Höhe von bis zu 10 % des jeweiligen Grundkapitals ermächtigt. Der Rückkaufspreis darf max. 20 % unter und max. 10 % über dem durchschnittlichen Börsenschlusskurs der dem Rückerwerb vorhergehenden drei Börsentage liegen. Von dieser Ermächtigung hat der Vorstand in der Berichtsperiode nicht Gebrauch gemacht.

Die Kapitalrücklagen beinhalten im Wesentlichen das Agio (abzüglich Kosten der Eigenkapitalbeschaffung), Gewinne/Verluste aus dem Verkauf von eigenen Aktien sowie anteilsbasierte Vergütungen.

Die Rücklagen für eigene Aktien beinhalten die abgesetzten Anschaffungskosten bzw. die Eigenkapitalerhöhung aus den Abgängen zu Anschaffungskosten für verkaufte eigene Aktien.

Die Gewinnrücklagen beinhalten das Ergebnis nach Steuern abzüglich Dividendenausschüttungen. Bei der Auf- bzw. Abstockung von Mehrheitsbeteiligungen wird die Differenz zwischen den Anschaffungskosten für die zusätzlichen Anteile und dem anteiligen Buchwert der nicht beherrschenden Anteile direkt in den Gewinnrücklagen erfasst. Versicherungsmathematische Gewinne und Verluste bei Abfertigungs- und Pensionsrückstellungen werden in der Periode, in der sie anfallen, zur Gänze in den Gewinnrücklagen erfasst.

Die Rücklage für Währungsumrechnung dient der Erfassung von Differenzen aus der Umrechnung von Abschlüssen ausländischer Tochterunternehmen.

Die Hedging-Rücklage umfasst Gewinne und Verluste aus dem effektiven Teil von Cashflow-Hedges. Der kumulierte, in die Rücklage eingestellte Gewinn oder Verlust aus dem Sicherungsgeschäft wird erst dann in die Gewinn- und Verlustrechnung überführt, wenn auch das gesicherte Geschäft das Ergebnis beeinflusst.

Die Anzahl der im Umlauf befindlichen Aktien hat sich in den im Konzernabschluss zum 31. März 2016 dargestellten Perioden wie folgt entwickelt:

	Anzahl Stückaktien	Anzahl eigene Aktien	Anzahl im Umlauf befindliche Aktien
<b>Stand zum 01.04.2014</b>	<b>172.449.163</b>	<b>28.597</b>	<b>172.420.566</b>
<b>Stand zum 31.03.2015</b>	<b>172.449.163</b>	<b>28.597</b>	<b>172.420.566</b>
Zugänge	2.500.000		2.500.000
<b>Stand zum 31.03.2016</b>	<b>174.949.163</b>	<b>28.597</b>	<b>174.920.566</b>

Stück

### Hybridkapital

Im 4. Quartal des Geschäftsjahres 2012/13 begab die voestalpine AG infolge einer Einladung an die Inhaber der Hybridanleihe 2007, diese in einem Verhältnis von 1:1 in eine neue Hybridanleihe umzutauschen, eine neue nachrangige unbefristete Anleihe (Hybridanleihe 2013) im Umfang von 500 Mio. EUR. Das ausstehende Nominale der Hybridanleihe 2007 betrug durch diesen Umtausch somit 500 Mio. EUR. Der Kupon der Hybridanleihe 2013 beträgt 7,125 % bis zum 31. Oktober 2014, 6 % vom 31. Oktober 2014 bis zum 31. Oktober 2019, den 5-Jahres-Swapsatz +4,93 % vom 31. Oktober 2019 bis zum 31. Oktober 2024 und den 3-Monats-EURIBOR +4,93 % plus Step-up von 1 % ab 31. Oktober 2024. Die Hybridanleihe 2013 kann durch die voestalpine AG, nicht aber durch die Gläubiger, erstmalig am 31. Oktober 2019 gekündigt und getilgt werden.

Die Hybridanleihe 2007 wurde mit Wirkung zur ersten Kündigungsmöglichkeit dieser Anleihe, also zum 31. Oktober 2014 (Rückzahlungstag), vollständig gekündigt und getilgt. Die Hybridanleihe 2013 blieb von dieser Kündigung der Hybridanleihe 2007 unberührt. Für die Hybridanleihe 2007 und die Hybridanleihe 2013 wurden am 31. Oktober 2014 insgesamt 71,3 Mio. EUR als Zinsen ausbezahlt. Für die Hybridanleihe 2013 wurde am 31. Oktober 2015 insgesamt 30,0 Mio. EUR als Zinsen ausbezahlt.

Die Erlöse aus der Begebung der Hybridanleihen werden als Teil des Eigenkapitals ausgewiesen, da dieses Instrument die Kriterien von Eigenkapital nach IAS 32 erfüllt. Entsprechend werden auch die zu zahlenden Kupons als Teil der Ergebnisverwendung dargestellt.

Die Begebungskosten der Hybridanleihe 2013 beliefen sich auf 2,8 Mio. EUR abzüglich 0,7 Mio. EUR Steuereffekt. Dadurch ergibt sich ein Wertansatz für Hybridkapital in Höhe von 497,9 Mio. EUR im Eigenkapital.

### Anteilsbasierte Vergütungen

Aufgrund der Gewährung von voestalpine-Aktien an Mitarbeiter im Rahmen der jährlichen Erfolgsprämie wurden 29 Tsd. Stück Aktien mit einem Wert von 1,0 Mio. EUR (2014/15: 0,0 Mio. EUR) anlässlich der Zahlung aus dem Eigenkapital entnommen, 69 Tsd. Stück Aktien mit einem Wert von 1,7 Mio. EUR (2014/15: 1,0 Mio. EUR) wurden dem Eigenkapital zugeführt.

## 18. Pensionen und andere Arbeitnehmerverpflichtungen

	31.03.2015	31.03.2016
Rückstellungen für Abfertigungen	606,0	598,0
Rückstellungen für Pensionen	526,0	491,4
Rückstellungen für Jubiläumsgelder	135,3	139,7
	<b>1.267,3</b>	<b>1.229,1</b>

Mio. EUR

### Rückstellungen für Abfertigungen

	2014/15	2015/16
<b>Barwert der Abfertigungsverpflichtungen (DBO) zum 01.04.</b>	<b>499,9</b>	<b>606,0</b>
Dienstzeitaufwand der Periode	10,7	14,6
Nachzuerrechnender Dienstzeitaufwand	0,0	0,3
Zinsaufwand der Periode	16,5	9,3
–Gewinne/+Verluste aus Planabgeltungen	0,0	–0,6
Konsolidierungskreisänderungen	0,1	26,1
Abfertigungszahlungen	–25,6	–27,8
Versicherungsmathematische –Gewinne/+Verluste aus der Änderung der finanziellen Annahmen	106,8	–27,4
Versicherungsmathematische –Gewinne/+Verluste aus erfahrungsbedingten Anpassungen	–2,7	0,5
Planabgeltungen	0,0	–2,9
Sonstige	0,3	–0,1
<b>Barwert der Abfertigungsverpflichtungen (DBO) zum 31.03.</b>	<b>606,0</b>	<b>598,0</b>

Mio. EUR

## Rückstellungen für Pensionen

	Barwert der Pensionsver- pflichtungen	Plan- vermögen	Rückstellung
<b>Stand am 01.04.2014</b>	<b>830,9</b>	<b>-417,6</b>	<b>413,3</b>
Dienstzeitaufwand der Periode	9,1	0,0	9,1
Nachzuerrechnender Dienstzeitaufwand	0,3	0,0	0,3
Nettozinsen der Periode	26,4	-12,2	14,2
Ertrag aus Planvermögen (ohne Beträge, die in Nettozinsen enthalten sind)	0,0	-40,3	-40,3
-Gewinne/+Verluste aus Planabgeltungen, -kürzungen	-23,8	0,0	-23,8
Konsolidierungskreisänderungen	-62,4	54,1	-8,3
Pensionszahlungen	-38,4	23,2	-15,2
Kursdifferenzen	9,5	-10,7	-1,2
Arbeitgebereinzahlungen/-rückzahlungen	0,0	-5,6	-5,6
Arbeitnehmereinzahlungen	0,0	-1,6	-1,6
Versicherungsmathematische -Gewinne/+Verluste aus der Änderung der finanziellen Annahmen	190,3	0,0	190,3
Versicherungsmathematische -Gewinne/+Verluste aus der Änderung der demografischen Annahmen	-2,7	0,0	-2,7
Versicherungsmathematische -Gewinne/+Verluste aus erfahrungsbedingten Anpassungen	-3,2	0,0	-3,2
Planabgeltungen	-31,4	31,1	-0,3
Sonstige	0,9	0,1	1,0
<b>Stand am 31.03.2015</b>	<b>905,5</b>	<b>-379,5</b>	<b>526,0</b>

Mio. EUR

## Rückstellungen für Pensionen

	Barwert der Pensionsver- pflichtungen	Plan- vermögen	Rückstellung
<b>Stand am 01.04.2015</b>	<b>905,5</b>	<b>-379,5</b>	<b>526,0</b>
Dienstzeitaufwand der Periode	10,3	0,0	10,3
Nachzuerrechnender Dienstzeitaufwand	-0,5	0,0	-0,5
Nettozinsen der Periode	15,3	-5,7	9,6
Ertrag aus Planvermögen (ohne Beträge, die in Nettozinsen enthalten sind)	0,0	15,3	15,3
-Gewinne/+Verluste aus Planabgeltungen, -kürzungen	-7,6	0,0	-7,6
Konsolidierungskreisänderungen	5,8	-3,4	2,4
Pensionszahlungen	-34,2	18,8	-15,4
Kursdifferenzen	-8,7	5,8	-2,9
Arbeitgebereinzahlungen/-rückzahlungen	0,0	2,3	2,3
Arbeitnehmereinzahlungen	0,0	-0,5	-0,5
Versicherungsmathematische -Gewinne/+Verluste aus der Änderung der finanziellen Annahmen	-46,2	0,0	-46,2
Versicherungsmathematische -Gewinne/+Verluste aus der Änderung der demografischen Annahmen	0,4	0,0	0,4
Versicherungsmathematische -Gewinne/+Verluste aus erfahrungsbedingten Anpassungen	-1,7	0,0	-1,7
Planabgeltungen	-64,2	64,2	0,0
Sonstige	-0,2	0,1	-0,1
<b>Stand am 31.03.2016</b>	<b>774,0</b>	<b>-282,6</b>	<b>491,4</b>

Mio. EUR

Die Umstellung der Pensionsansprüche von einem leistungsorientierten Pensionsplan auf beitragsorientierte Pläne für einige niederländische Gesellschaften wurde im Geschäftsjahr 2015/16 vollständig abgeschlossen. Der Prozess der Umstellung hat im Jänner 2013 hinsichtlich aller künftigen Pensionsansprüche begonnen, die seit diesem Zeitpunkt beim industrieweiten Pensionsfonds (PME) aufgebaut werden. In den Geschäftsjahren 2013/14 und 2014/15 wurden die bestehenden Pensionsverpflichtungen für aktive und frühere Arbeitnehmer an den Pensionsfonds übertragen. Im Geschäftsjahr 2015/16 wurde in einem letzten Schritt mit allen bereits pensionierten Teilnehmern des leistungsorientierten Plans eine kollektive Vereinbarung hinsichtlich künftiger Indexierungsverpflichtungen getroffen. Dies führt zu einer endgültigen Planabgeltung (settlement) des leistungsorientierten Plans, wodurch Nachschussverpflichtungen seitens der Konzerngesellschaften ausgeschlossen werden.

Die wesentlichen Anlagekategorien des Planvermögens stellen sich in den im Konzernabschluss zum 31. März 2016 dargestellten Perioden wie folgt dar:

## 2014/15

Kategorie	Vermögenswerte mit Marktpreis an einem aktiven Markt	Vermögenswerte ohne Marktpreis an einem aktiven Markt	Summe Vermögenswerte
Schuldinstrumente	53,3 %	0,1 %	53,4 %
Eigenkapitalinstrumente	27,0 %	0,0 %	27,0 %
Immobilien	1,4 %	1,3 %	2,7 %
Zahlungsmittel und Zahlungsmitteläquivalente	4,0 %	0,1 %	4,1 %
Versicherungsverträge	0,0 %	3,8 %	3,8 %
Sonstige Vermögenswerte	4,7 %	4,3 %	9,0 %
<b>Summe</b>	<b>90,4 %</b>	<b>9,6 %</b>	<b>100,0 %</b>

## 2015/16

Kategorie	Vermögenswerte mit Marktpreis an einem aktiven Markt	Vermögenswerte ohne Marktpreis an einem aktiven Markt	Summe Vermögenswerte
Schuldinstrumente	48,6 %	0,0 %	48,6 %
Eigenkapitalinstrumente	25,7 %	0,0 %	25,7 %
Immobilien	0,7 %	2,3 %	3,0 %
Zahlungsmittel und Zahlungsmitteläquivalente	7,1 %	0,1 %	7,2 %
Versicherungsverträge	0,0 %	9,9 %	9,9 %
Sonstige Vermögenswerte	5,6 %	0,0 %	5,6 %
<b>Summe</b>	<b>87,7 %</b>	<b>12,3 %</b>	<b>100,0 %</b>



Im Planvermögen sind eigene Aktien mit einem beizulegenden Zeitwert von 0,9 Mio. EUR (31. März 2015: 1,4 Mio. EUR) enthalten.

Der durchschnittlich erwartete Veranlagungsertrag ist durch die Portfoliostruktur des Planvermögens, Erfahrungswerte aus der Vergangenheit sowie zukünftig zu erwartende Renditen bestimmt. Die Berechnung der Rückstellungen für Pensionen erfolgte auf Basis einer erwarteten Verzinsung des Planvermögens von 1,5 %. Die tatsächliche Verzinsung lag bei -2,5 %.

Die in der Gewinn- und Verlustrechnung erfassten Aufwendungen für beitragsorientierte Pensionen betragen 26,9 Mio. EUR (2014/15: 30,4 Mio. EUR).

Die Sensitivitätsanalyse der maßgeblichen versicherungsmathematischen Annahmen, die zur Ermittlung leistungsorientierter Verpflichtungen genutzt werden, ergibt folgende Auswirkungen auf die DBO:

#### Sensitivitäten

	Zinssatz		Lohn-/ Gehaltserhöhungen		Pensionserhöhungen	
	+1,0 %	-1,0 %	+0,5 %	-0,5 %	+0,25 %	-0,25 %
Pensionen	-13,3 %	+17,0 %	+0,8 %	-0,7 %	+3,0 %	-2,8 %
Abfertigungen	-10,2 %	+12,2 %	+5,6 %	-5,2 %		

Für den Einfluss des Zinssatzes, der Lohn- und Gehaltserhöhungen sowie der Pensionserhöhungen wurden konzernale Werte ermittelt. Die Sensitivitäten werden nicht durch Schätzungen oder Näherungen, sondern durch vollständige Bewertungen unter Variation der jeweiligen Parameter ermittelt.

Die erwarteten Beitragszahlungen für leistungsorientierte Pensionspläne für das Geschäftsjahr 2016/17 betragen 15,6 Mio. EUR.

Die durchschnittliche, zinsgewichtete Duration für Pensionspläne beträgt 15,2 Jahre und für Abfertigungen 11,3 Jahre.

## Rückstellungen für Jubiläumsgelder

	2014/15	2015/16
<b>Barwert der Jubiläumsgeldverpflichtungen (DBO) zum 01.04.</b>	<b>116,1</b>	<b>135,3</b>
Dienstzeitaufwand der Periode	6,2	8,8
Zinsaufwand der Periode	3,7	2,0
Konsolidierungskreisänderungen	-1,0	5,8
Jubiläumsgeldzahlungen	-11,5	-9,0
Versicherungsmathematische –Gewinne/+Verluste aus der Änderung von Annahmen	22,8	-6,6
Versicherungsmathematische –Gewinne/+Verluste aus erfahrungsbedingten Anpassungen	-1,4	3,6
Sonstige	0,4	-0,2
<b>Barwert der Jubiläumsgeldverpflichtungen (DBO) zum 31.03.</b>	<b>135,3</b>	<b>139,7</b>

Mio. EUR

Die in der Gewinn- und Verlustrechnung erfassten Aufwendungen/Erträge für Abfertigungs-, Pensions- und Jubiläumsgeldverpflichtungen gliedern sich wie folgt:

	2014/15	2015/16
Dienstzeitaufwand der Periode	26,3	33,5
Nettozinsen der Periode	34,4	20,9
–Gewinne/+Verluste aus Planabgeltungen, –kürzungen	-23,8	-8,2
Versicherungsmathematische –Gewinne/+Verluste aus Jubiläumsgeldverpflichtungen	21,4	-3,0
<b>Aufwands-/ertragswirksam erfasste Positionen</b>	<b>58,3</b>	<b>43,2</b>

Mio. EUR

Die Nettozinsen der Periode sind in den Finanzaufwendungen erfasst.

## 19. Rückstellungen

	Stand 01.04.2015	Konsoli- dierungs- kreisän- derungen	Währungs- differenzen	Verbrauch	Auf- lösungen	Um- buchung	Zu- weisungen	Stand 31.03.2016
<b>Langfristige Rückstellungen</b>								
Sonstige Personalaufwendungen	26,0	0,0	-0,1	-7,9	-0,1	1,0	4,5	23,4
Garantien und sonstige Wagnisse	6,8	0,0	0,0	-2,5	-0,2	2,8	3,9	10,8
Übrige langfristige Rückstellungen	37,6	0,1	-0,8	-3,3	-0,3	-6,0	10,1	37,4
	<b>70,4</b>	<b>0,1</b>	<b>-0,9</b>	<b>-13,7</b>	<b>-0,6</b>	<b>-2,2</b>	<b>18,5</b>	<b>71,6</b>
<b>Kurzfristige Rückstellungen</b>								
Nicht konsumierte Urlaube	126,1	4,3	-1,3	-77,2	-0,2	-0,1	79,7	131,3
Sonstige Personalaufwendungen	156,2	7,5	-2,5	-142,3	-15,1	-1,1	166,8	169,5
Garantien und sonstige Wagnisse	46,6	5,0	-1,1	-11,5	-8,4	-1,8	25,2	54,0
Belastende Verträge	19,7	3,7	-0,5	-12,1	-2,4	1,7	52,4	62,5
Übrige kurzfristige Rückstellungen	165,0	0,9	-1,3	-78,8	-25,0	3,1	86,0	149,9
	<b>513,6</b>	<b>21,4</b>	<b>-6,7</b>	<b>-321,9</b>	<b>-51,1</b>	<b>1,8</b>	<b>410,1</b>	<b>567,2</b>
	<b>584,0</b>	<b>21,5</b>	<b>-7,6</b>	<b>-335,6</b>	<b>-51,7</b>	<b>-0,4</b>	<b>428,6</b>	<b>638,8</b>

Mio. EUR

Die Rückstellungen für Personalaufwendungen enthalten insbesondere Prämien und Bonifikationen. Die Rückstellungen für Garantien und sonstige Wagnisse sowie die Rückstellungen für belastende Verträge betreffen die laufende Geschäftstätigkeit. Die übrigen Rückstellungen beinhalten insbesondere Rückstellungen für Vertriebsprovisionen, Prozess-, Rechts- und Beratungskosten sowie Umweltschutzverpflichtungen.

Die Rückstellungshöhe von Garantien und sonstigen Wagnissen bemisst sich am zuverlässigsten Schätzwert jenes Betrages, der zur Begleichung dieser Verpflichtungen am Bilanzstichtag nötig wäre. Als statistische Messgröße wird der Erwartungswert herangezogen. Dieser wiederum basiert auf einer für die Vergangenheit nachweisbaren Eintrittswahrscheinlichkeit eines Ereignisses.

Rückstellungen für belastende Verträge werden angesetzt, wenn die zur Erfüllung der vertraglichen Verpflichtungen erforderlichen unvermeidbaren Kosten die erwarteten Erlöse übersteigen. Bevor eine separate Rückstellung für einen belastenden Vertrag erfasst wird, erfasst ein Unternehmen den Wertminderungsaufwand für Vermögenswerte, die mit dem Vertrag verbunden sind.

Die für den Themenkomplex Kartellverfahren Bahnoberbaumaterial sowie für die Schließung der TSTG Schienen Technik GmbH & Co KG im Jahresabschluss 2014/15 ausgewiesene Rückstellung in Höhe von insgesamt 53,6 Mio. EUR wurde im Geschäftsjahr 2015/16 durch den Verbrauch dieser Rückstellungen auf 43,1 Mio. EUR reduziert.

Der Europäische Gerichtshof (EuGH) hat im Zusammenhang mit dem europäischen Spannstahlkartell die von der EU-Kommission (im Oktober 2010) verhängten Bußgelder herabgesetzt. Davon profitiert auch die voestalpine, deren Bußgeld von ursprünglich 22,0 Mio. EUR auf 7,5 Mio. EUR reduziert wurde. Die Rückstellung aus dem Vorjahr von 19,0 Mio. EUR (inkl. Zinsvorsorgen) wurde um das Bußgeld von 8,4 Mio. EUR (inkl. Zinsen) reduziert. Die verbleibende Rückstellung in Höhe von 10,6 Mio. EUR wurde erfolgswirksam aufgelöst.

Gesellschaften der Special Steel Division des voestalpine-Konzerns sind von einem – am 26. November 2015 durch Hausdurchsuchungen bei Mitbewerbern bekannt gewordenen – Verfahren des deutschen Bundeskartellamtes betroffen. voestalpine nimmt dieses Verfahren sehr ernst, arbeitet mit der Behörde zusammen und rechnet derzeit nicht damit, dass in diesem Verfahren erhebliche Bußgelder gegen voestalpine verhängt werden. Es sind in der aktuellen Berichtsperiode dazu keine Rückstellungen erfasst.

In der Berichtsperiode sind Rückstellungserhöhungen aufgrund der Aufzinsung und aufgrund von Änderungen des Abzinsungssatzes in Höhe von insgesamt 6,4 Mio. EUR (2014/15: 3,5 Mio. EUR) enthalten.

## 20. Finanzverbindlichkeiten

	Restlaufzeit bis zu einem Jahr		Restlaufzeit von mehr als einem Jahr	
	31.03.2015	31.03.2016	31.03.2015	31.03.2016
Anleihen und Verbindlichkeiten gegenüber Kreditinstituten	742,6	851,9	2.913,8	3.256,5
Verbindlichkeiten aus Finanzierungsleasing	6,0	7,1	30,8	25,0
Verbindlichkeiten gegenüber verbundenen Unternehmen	12,5	14,5	0,0	0,0
Verbindlichkeiten gegenüber Unternehmen, mit denen ein Beteiligungsverhältnis besteht	71,9	0,0	0,0	0,0
Sonstige Verbindlichkeiten	57,2	24,7	60,0	61,3
	<b>890,2</b>	<b>898,2</b>	<b>3.004,6</b>	<b>3.342,8</b>

Mio. EUR

Die voestalpine AG hat am 3. Februar 2011 eine Unternehmensanleihe im Umfang von 500,0 Mio. EUR begeben. Die Anleihe wird am 5. Februar 2018 zurückgezahlt. Der jeweils ausstehende Nennbetrag der Anleihe wird mit 4,75 % jährlich verzinst.

Die voestalpine AG hat am 5. Oktober 2012 eine Unternehmensanleihe im Umfang von 500,0 Mio. EUR begeben. Die Anleihe wird am 5. Oktober 2018 zurückgezahlt. Der jeweils ausstehende Nennbetrag der Anleihe wird mit 4,00 % jährlich verzinst.

Am 14. Oktober 2014 hat die voestalpine AG eine fix verzinsten Anleihe in der Höhe von 400,0 Mio. EUR begeben. Die Anleihe wird im Oktober 2021 zurückgezahlt und mit 2,25 % jährlich verzinst.

Im Geschäftsjahr 2015/16 erfolgten laufende Rückkäufe der Unternehmensanleihen 2012–2018 sowie 2011–2018. Vom Gesamtnominale der Unternehmensanleihe 2012–2018 wurden 24,4 Mio. EUR rückgekauft, vom Gesamtnominale der Unternehmensanleihe 2011–2018 25,0 Mio. EUR.

## 21. Verbindlichkeiten aus Lieferungen und Leistungen und sonstige Verbindlichkeiten

	31.03.2015	31.03.2016
Erhaltene Anzahlungen auf Bestellungen	70,3	102,3
Verbindlichkeiten aus Lieferungen und Leistungen	1.209,7	1.101,1
Verbindlichkeiten aus Lieferungen und Leistungen mit Reverse Factoring-Vereinbarungen	50,8	37,4
Verbindlichkeiten aus der Annahme gezogener Wechsel und der Ausstellung eigener Wechsel	394,6	299,4
Sonstige Verbindlichkeiten aus Steuern	88,4	88,8
Sonstige Verbindlichkeiten aus sozialer Sicherheit	45,1	47,8
Sonstige Verbindlichkeiten	344,4	349,0
	<b>2.203,3</b>	<b>2.025,8</b>

Mio. EUR

## 22. Eventualverbindlichkeiten

	31.03.2015	31.03.2016
Verbindlichkeiten aus der Begebung und Übertragung von Wechseln	2,5	1,9
Bürgschaften, Garantien	3,0	1,5
	<b>5,5</b>	<b>3,4</b>

Mio. EUR

Betreffend der österreichischen Energieabgabenvergütung hat das Bundesfinanzgericht ein Vorabentscheidungsersuchen an den EuGH gerichtet (BFG 31.10.2014, RE/510001/2014). Durch die Novellierung des Energieabgabenvergütungsgesetzes mit dem Budgetbegleitgesetz 2011, das für Zeiträume nach 31.12.2010 gilt, wurde die Energieabgabenvergütung auf Produktionsbetriebe eingeschränkt. Die Vorlagefragen befassen sich mit der Verletzung von Verpflichtungen der Allgemeinen Gruppenfreistellungsverordnung (AGVO), fehlenden Umweltschutzmaßnahmen in der Vergütungsregelung und der fehlenden zeitlichen Einschränkung der Freistellung. Nach der Stellungnahme der Europäischen Kommission und den Schlussanträgen des Generalanwalts erfüllt das erwähnte Gesetz nicht die formellen Voraussetzungen des europäischen Rechts, um in den Genuss einer Freistellung von der Anmeldepflicht einer staatlichen Beihilfe zu kommen. Folgt der EuGH dieser Rechtsansicht, würde die erforderliche Genehmigung der Europäischen Kommission nicht vorliegen und die Energieabgabenvergütung wäre wieder auf Dienstleistungsbetriebe auszudehnen. Nach dem gegenwärtigen Stand dieses Verfahrens wird daher mit keinen negativen Folgen für die voestalpine AG gerechnet.

## 23. Finanzinstrumente

### Allgemeines

Die wesentlichen durch den voestalpine-Konzern verwendeten Finanzinstrumente umfassen Bankdarlehen, Anleihen, Schuldscheine und Schulden aus Lieferungen und Leistungen. Der Hauptzweck der Finanzinstrumente ist die Finanzierung der Geschäftstätigkeit des Konzerns. Der Konzern verfügt über verschiedene finanzielle Vermögenswerte wie z. B. Forderungen aus Lieferungen und Leistungen sowie kurzfristige Einlagen und langfristige Veranlagungen, die unmittelbar aus seiner Geschäftstätigkeit resultieren.

Des Weiteren nutzt der Konzern auch derivative Finanzinstrumente. Hierzu gehören vor allem Zins-Swaps, Devisentermingeschäfte und Commodity-Swaps. Zweck dieser derivativen Finanzinstrumente ist die Absicherung gegen Zins- und Währungsrisiken sowie gegen Risiken aufgrund der Schwankungen von Rohstoffpreisen, welche aus der Geschäftstätigkeit des Konzerns und seinen Finanzierungsquellen resultieren.

### Kapitalmanagement

Vorrangiges Ziel der Kapitalsteuerung des Konzerns ist es, sicherzustellen, dass neben der Verfügbarkeit über die notwendige Liquidität zur Unterstützung der Geschäftstätigkeit und zur Maximierung des Shareholder Value eine angemessene Bonität und eine ausreichende Eigenkapitalquote aufrechterhalten werden.

Der voestalpine-Konzern steuert sein Kapital mithilfe der Kennzahlen Nettofinanzverschuldung/EBITDA sowie der Gearing Ratio, dem Verhältnis von Nettofinanzverschuldung zum Eigenkapital. Die Nettofinanzverschuldung umfasst verzinsliche Verbindlichkeiten abzüglich Finanzierungsforderungen, Ausleihungen, Wertpapiere sowie Zahlungsmittel und Zahlungsmitteläquivalente. Das Eigenkapital inkludiert nicht beherrschende Anteile an Konzernunternehmen sowie das Hybridkapital.

Die Zielgröße für die Gearing Ratio liegt bei 50 % und soll nur für einen befristeten Zeitraum bis maximal 75 % überschritten werden. Die Kennzahl Nettofinanzverschuldung/EBITDA darf maximal bei 3,0 liegen. Alle Wachstumsmaßnahmen und Kapitalmarkttransaktionen werden darauf ausgerichtet.

In der Berichtsperiode entwickelten sich die beiden Kennzahlen wie folgt:

	31.03.2015	31.03.2016
Gearing Ratio in %	58,2 %	54,5 %
Nettofinanzverschuldung/EBITDA	1,9	1,9

### Finanzielles Risikomanagement – Corporate Finance-Organisation

Das finanzielle Risikomanagement umfasst auch den Bereich Rohstoffrisikomanagement. Betreffend Richtlinienkompetenz, Strategiefestsetzung und Zieldefinition ist das finanzielle Risikomanagement zentral organisiert. Das bestehende Regelwerk beinhaltet Ziele, Grundsätze, Aufgaben und Kompetenzen sowohl für das Konzern-Treasury als auch für die einzelnen Konzerngesellschaften. Weiters werden die Themen Pooling, Geldmarkt, Kredit- und Wertpapiermanagement, Fremdwährungs-, Zins-, Liquiditäts- und Rohstoffrisiko sowie das Berichtswesen geregelt. Für die Umsetzung ist das Konzern-Treasury verantwortlich, das als Dienstleistungszentrum fungiert. Geschäftsabschluss, Abwicklung und Verbuchung erfolgen in drei organisatorisch getrennten Einheiten, wodurch ein Sechsaugenprinzip gewährleistet wird. Die Richtlinien und deren Einhaltung sowie die IKS-Konformität der Geschäftsprozesse werden in regelmäßigen Abständen zusätzlich durch einen externen Auditor überprüft.

Teil der Unternehmenspolitik des voestalpine-Konzerns ist es, die finanziellen Risiken ständig zu beobachten, zu quantifizieren und – wo sinnvoll – abzusichern. Die Risikobereitschaft ist eher gering. Die Strategie zielt auf die Erzielung von Natural-Hedges und eine Verminderung der Schwankungen der Cashflows und Erträge ab. Die Absicherung der Marktrisiken erfolgt zu einem hohen Anteil mit derivativen Finanzinstrumenten.

Die voestalpine AG verwendet zur Quantifizierung des Zinsrisikos die Kenngrößen Zinsänderungsrisiko und Marktwertisiko. Das Zinsänderungsrisiko quantifiziert die Auswirkung auf den Zinsertrag bzw. Zinsaufwand bei einer Änderung des Marktzinsniveaus um 1 %. Unter Marktwertisiko ist die Änderung der Marktwerte der zinssensitiven Positionen bei einer Parallelverschiebung der Zinsstrukturkurve um 1 % zu verstehen.

Für die Quantifizierung des Währungsrisikos wird das „@risk“-Konzept eingesetzt. Mit einer 95%igen Wahrscheinlichkeit wird das maximale Verlustpotenzial innerhalb eines Jahres ermittelt. Es wird das Risiko auf die offene Position berechnet, wobei als offene Position die budgetierte Menge für die nächsten zwölf Monate abzüglich der bereits abgesicherten Menge definiert ist. Die Berechnung im Fremdwährungsbereich erfolgt anhand des Varianz-Kovarianz-Ansatzes.

### Liquiditätsrisiko – Finanzierung

Das Liquiditätsrisiko bezeichnet das Risiko, seine Zahlungsverpflichtungen nicht erfüllen zu können, weil man nicht über ausreichend Zahlungsmittel verfügt.

Wesentliches Instrument zur Steuerung des Liquiditätsrisikos ist eine exakte Finanzplanung, die quartalsweise revolvierend von den operativen Gesellschaften direkt an das Konzern-Treasury der voestalpine AG abgegeben wird. Anhand der konsolidierten Ergebnisse wird der Bedarf an Finanzierungen und Kreditlinien bei Banken ermittelt.

Die Betriebsmittelfinanzierung erfolgt über das Konzern-Treasury. Durch ein zentrales Clearing wird ein täglicher konzerninterner Finanzausgleich durchgeführt. Gesellschaften mit Liquiditätsüberschüssen stellen diese indirekt Gesellschaften mit Liquiditätsbedarf zur Verfügung. Die Spitze wird vom Konzern-Treasury bei ihren Hausbanken positioniert. Dadurch werden eine Verminderung des Fremdfinanzierungsvolumens und eine Optimierung des Zinsergebnisses erreicht.

Finanzierungen erfolgen zur Vermeidung von Wechselkursrisiken in der lokalen Währung des jeweiligen Kreditnehmers oder sind durch Cross-Currency-Swaps währungsgesichert.

Als Liquiditätsreserve hält die voestalpine AG eine Aktivposition in Form von Wertpapieren und kurzfristigen Veranlagungen. Per 31. März 2016 betrug die Summe an frei veräußerbaren Wertpapieren 334,3 Mio. EUR (31. März 2015: 383,8 Mio. EUR). Weiters sind liquide Mittel in Höhe von 774,8 Mio. EUR (31. März 2015: 464,5 Mio. EUR) im Konzernabschluss ausgewiesen.

Zusätzlich bestehen bei in- und ausländischen Banken jederzeit kündbare Kreditlinien in ausreichender Höhe, die nicht ausgenutzt sind. Neben der Möglichkeit der Ausschöpfung dieser Finanzierungsrahmen stehen zur Überbrückung eventueller konjunkturbedingter Tiefs vertraglich zugesicherte Kreditlinien im Ausmaß von 711 Mio. EUR (2014/15: 896 Mio. EUR) zur Verfügung.

Die Finanzierungsquellen werden nach dem Grundsatz der Bankenunabhängigkeit gesteuert. Derzeit bestehen Finanzierungen bei etwa 20 unterschiedlichen in- und ausländischen Banken. Covenants, die für einen untergeordneten Teil des Gesamtkreditvolumens mit einer einzigen Bank vereinbart sind, werden eingehalten. Darüber hinaus wird der Kapitalmarkt als Finanzierungsquelle genutzt. Im Geschäftsjahr 2014/15 wurden folgende Kapitalmarkttransaktionen durchgeführt:

Emission neuer Schuldscheindarlehen	221,0 Mio. EUR
Emission neuer Schuldscheindarlehen	100,0 Mio. USD
Umstrukturierung bestehender Schuldscheindarlehen	
Vorzeitige Prolongation	250,0 Mio. EUR
Vorzeitige Tilgung	337,5 Mio. EUR
Emission neuer Senior Bond	400,0 Mio. EUR

Die am 9. März 2015 vom Vorstand beschlossene und am 26. März 2015 vom Aufsichtsrat genehmigte Kapitalerhöhung im Ausmaß von 2,5 Mio. Stück Aktien wurde mit 25. April 2015 eingetragen und ist somit mit diesem Datum wirksam.



Eine Fälligkeitsanalyse aller zum Bilanzstichtag bestehenden Verbindlichkeiten stellt sich wie folgt dar:

### Verbindlichkeiten

	Restlaufzeit < 1 Jahr		Restlaufzeit > 1 Jahr und < 5 Jahre		Restlaufzeit > 5 Jahre	
	2014/15	2015/16	2014/15	2015/16	2014/15	2015/16
Anleihen	0,0	0,0	995,4	947,6	391,8	392,9
Bankverbindlichkeiten	742,6	851,9	1.349,9	1.545,5	176,7	370,5
Verbindlichkeiten aus Lieferungen und Leistungen	1.260,4	1.136,2	0,1	2,3	0,0	0,0
Verbindlichkeiten aus Finance Lease	6,0	7,1	24,3	19,9	6,5	5,1
Verbindlichkeiten aus Fremdwährungssicherungen und Rohstoffsicherungen	13,0	7,6	0,0	0,0	0,0	0,0
davon als Sicherungsgeschäft gewidmet	1,4	3,1	0,0	0,0	0,0	0,0
Verbindlichkeiten aus Zinssicherungen (inkl. Cross-Currency-Swaps)	0,0	5,1	15,8	7,5	0,0	0,0
davon als Sicherungsgeschäft gewidmet	0,0	0,0	4,4	4,5	0,0	0,0
Sonstige finanzielle Verbindlichkeiten	141,6	39,1	9,9	36,2	50,1	25,1
<b>Summe Verbindlichkeiten</b>	<b>2.163,6</b>	<b>2.047,0</b>	<b>2.395,4</b>	<b>2.559,0</b>	<b>625,1</b>	<b>793,6</b>

Mio. EUR

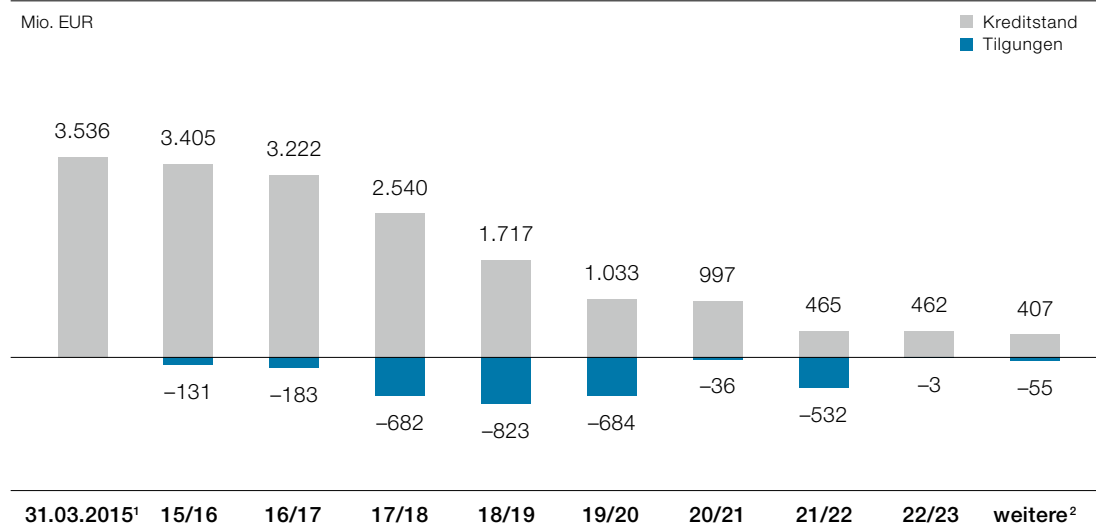
Mit diesen bestehenden Verbindlichkeiten korrespondieren folgende (prospektive) Zinsbelastungen, wie sie zum Bilanzstichtag geschätzt wurden:

	für Fälligkeit < 1 Jahr		für Fälligkeit > 1 Jahr und < 5 Jahre		für Fälligkeit > 5 Jahre	
	2014/15	2015/16	2014/15	2015/16	2014/15	2015/16
Zinsen für Anleihen	52,8	50,6	143,5	96,6	18,0	9,0
Zinsen für Bankverbindlichkeiten	38,3	40,5	95,3	78,1	13,7	14,5
Zinsen für Verbindlichkeiten aus Finance Lease	1,6	1,7	2,9	1,8	0,8	0,6
Zinsen aus Zinssicherungen (inkl. Cross-Currency-Swaps)	7,6	13,4	13,6	8,5	0,0	0,0
Zinsen für sonstige finanzielle Verbindlichkeiten	1,4	1,6	0,0	6,2	0,0	3,0
<b>Summe Zinslast</b>	<b>101,7</b>	<b>107,8</b>	<b>255,3</b>	<b>191,2</b>	<b>32,5</b>	<b>27,1</b>

Mio. EUR

Zum 31. März 2015 weist die Fälligkeitsstruktur des Kreditportfolios im Detail folgendes Rückzahlungsprofil über die nächsten Jahre aus:

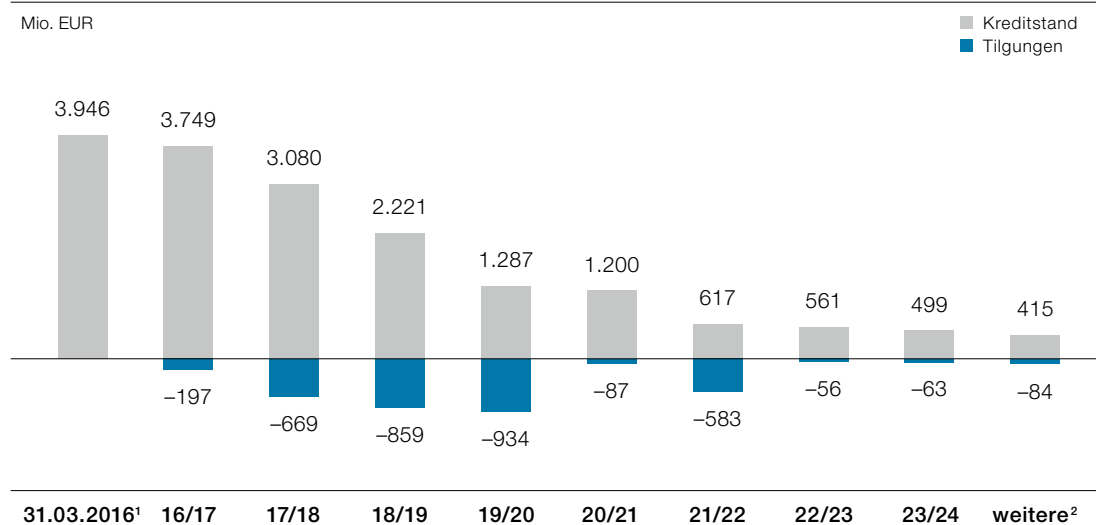
### Kreditportfolio-Fälligkeitsstruktur zum 31.03.2015



<sup>1</sup> nicht enthalten Sollsalen bei Banken <sup>2</sup> enthält 406,1 Mio. EUR revolving Exportkredite

Zum 31. März 2016 weist die Fälligkeitsstruktur des Kreditportfolios im Detail folgendes Rückzahlungsprofil über die nächsten Jahre aus:

### Kreditportfolio-Fälligkeitsstruktur zum 31.03.2016



<sup>1</sup> nicht enthalten Sollsalen bei Banken <sup>2</sup> enthält 406,1 Mio. EUR revolving Exportkredite

**Kredit-/Bonitätsrisiko**

Das Bonitätsrisiko bezeichnet Vermögensverluste, die aus der Nichterfüllung von Vertragsverpflichtungen einzelner Geschäftspartner entstehen können.

Das Bonitätsrisiko der Grundgeschäfte wird durch ein exaktes Debitorenmanagement gering gehalten. Ein hoher Prozentsatz der Liefergeschäfte ist durch Kreditversicherungen abgesichert. Darüber hinaus bestehen bankmäßige Sicherheiten wie Garantien und Akkreditive.

Zum Bilanzstichtag bestehen folgende Forderungen, welche überfällig und noch nicht wertberichtigt sind:

**Überfällige und nicht wertberichtigte Forderungen**

	2014/15	2015/16
Bis 30 Tage überfällig	149,8	137,2
31 Tage bis 60 Tage überfällig	35,1	33,4
61 Tage bis 90 Tage überfällig	12,7	12,9
91 Tage bis 120 Tage überfällig	10,0	8,3
Mehr als 120 Tage überfällig	23,3	37,9
<b>Summe</b>	<b>230,9</b>	<b>229,7</b>

Mio. EUR

Auf Forderungen im Portfolio der voestalpine AG erfolgten in der Berichtsperiode folgende Wertberichtigungen:

**Wertberichtigungen für Forderungen**

	2014/15	2015/16
<b>Anfangsbestand zum 01.04.</b>	<b>33,7</b>	<b>34,8</b>
Zugang	8,6	10,6
Währungsdifferenz	0,2	-1,4
Konsolidierungskreisänderungen	-0,2	4,4
Auflösung	-2,5	-10,4
Verbrauch	-5,0	-7,0
<b>Endbestand zum 31.03.</b>	<b>34,8</b>	<b>31,0</b>

Mio. EUR

Da der Großteil der Forderungen versichert ist, ist das Forderungsausfallsrisiko als gering einzustufen. Das maximale theoretische Ausfallsrisiko entspricht den in der Bilanz angesetzten Forderungen.

Das Management des Bonitätsrisikos von Veranlagungs- und Derivatgeschäften wird in internen Richtlinien reglementiert. Es sind alle Veranlagungen und Derivatgeschäfte je Kontrahent limitiert, wobei die Höhe des Limits vom Rating der Bank abhängig ist.

Bei den derivativen Finanzinstrumenten beschränkt sich das Bonitätsrisiko auf Geschäfte mit positivem Marktwert und bei diesen auf die Wiederbeschaffungskosten. Aus diesem Grund werden Derivatgeschäfte nur mit dem positiven Marktwert auf das Limit angerechnet. Derivate werden ausschließlich auf Grundlage von standardisierten Rahmenverträgen für Finanztermingeschäfte abgeschlossen.

#### Gliederung der Veranlagungen bei Finanzinstitutionen in Ratingklassen

	AAA	AA	A	BBB	<BBB/NR
Bond	76,8	155,0	5,2	6,6	2,0
Geldmarktveranlagungen exkl. Habensalden auf Konten	0,0	147,0	235,0	56,1	0,0
Derivate <sup>1</sup>	0,0	1,6	3,2	6,7	13,1

<sup>1</sup> nur positive Marktwerte

Mio. EUR

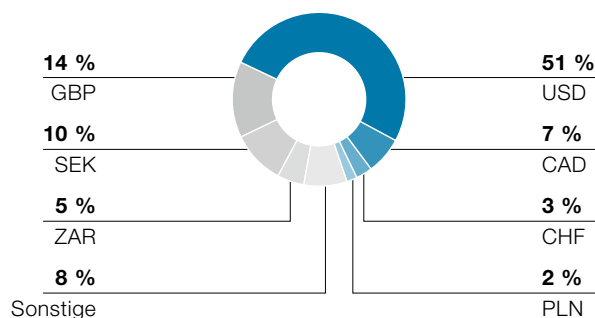
#### Währungsrisiko

Die größte Währungsposition im Konzern entsteht durch Einkäufe von Rohstoffen in US-Dollar, aber auch in geringem Ausmaß durch Exporte in den „Nicht-EUR-Raum“.

Eine Absicherung ergibt sich zunächst aufgrund von natürlich geschlossenen Positionen, bei denen beispielsweise Forderungen aus Lieferungen und Leistungen in US-Dollar Verbindlichkeiten für Rohstoffeinkäufe ebenfalls in US-Dollar gegenüberstehen (USD-Netting). Eine weitere Möglichkeit ergibt sich aus der Nutzung von derivativen Sicherungsinstrumenten. Die voestalpine AG sichert die budgetierten Fremdwährungszahlungsströme der nächsten zwölf Monate ab. Längerfristige Absicherungen werden nur bei kontrahierten Projektgeschäften durchgeführt. Die Sicherungsquote liegt zwischen 50 % und 100 %. Je weiter der Cashflow in der Zukunft liegt, desto geringer ist die Sicherungsquote.

Der Nettobedarf an US-Dollar des voestalpine-Konzerns lag im Geschäftsjahr 2015/16 bei 530,9 Mio. USD. Der Rückgang gegenüber dem Vorjahr (716,8 Mio. USD – inkl. des Gemeinschaftsunternehmens voestalpine Tubulars GmbH & Co KG, welches die Fremdwährungstransaktionen über das Konzern-Treasury abwickelte) begründet sich primär durch den Preisrückgang im Rohstoffeinkauf. Das restliche Fremdwährungsexposure, das insbesondere aus Exporten in den „Nicht-EUR-Raum“ und Rohstoffzukaufen resultiert, ist deutlich geringer als das USD-Risiko.

## Fremdwährungsportfolio 2015/16 (netto)



Anhand der Value-at-Risk-Rechnung ergeben sich per 31. März 2016 auf alle offenen Positionen folgende Risiken für das nächste Geschäftsjahr:

Undiversifiziert	USD	PLN	ZAR	GBP	CAD	CHF	SEK	Sonstige
Position <sup>1</sup>	-148,7	-4,1	30,4	58,9	33,2	18,5	-27,9	18,9
VaR (95 %/J.)	22,6	0,5	6,6	7,3	5,1	3,1	3,2	3,8

<sup>1</sup> ungesicherte Planposition für Geschäftsjahr 2016/17

Mio. EUR

Unter Berücksichtigung der Korrelationen der einzelnen Währungen untereinander errechnet sich ein Portfoliorisiko von 17,5 Mio. EUR (31. März 2015: 42,1 Mio. EUR) des voestalpine-Konzerns (zum 31. März 2015 inkl. des Gemeinschaftsunternehmens voestalpine Tubulars GmbH & Co KG, welches die Fremdwährungstransaktionen über das Konzern-Treasury abwickelte).

### Zinsrisiko

Die voestalpine AG unterscheidet zwischen dem Cashflow-Risiko (Risiko, dass sich der Zinsaufwand bzw. Zinsertrag zum Nachteil verändert) bei variabel verzinsten Finanzinstrumenten und dem Barwertrisiko bei fix verzinsten Finanzinstrumenten. Der dargestellte Bestand umfasst alle zinsreagiblen Finanzinstrumente (Kredite, Money Market, begebene und gekaufte Wertpapiere sowie Zinsderivate).

Das primäre Ziel des Zinsmanagements ist die Optimierung des Zinsaufwandes unter Berücksichtigung des Risikos. Zur Erzielung eines Natural-Hedge bei den zinstragenden Positionen wird die Modified Duration der Aktivseite in einer engen Bandbreite an die Modified Duration der Passivseite gekoppelt.

Die variabel verzinsten Bestände der Passivseite übersteigen die Bestände der Aktivseite deutlich, sodass ein Anstieg der Geldmarktzinsen um 1 % das Zinsergebnis um 8,6 Mio. EUR belastet (2014/15: 2,9 Mio. EUR belastet).

Bei einer Zinsbindung von 0,98 Jahren (2014/15: 1,25 Jahre) – inklusive Money Market-Veranlagungen – liegt der gewichtete Durchschnittszinssatz aktivseitig bei 0,66 % (2014/15: 0,89 %) und auf der Passivseite bei einer Zinsbindung von 1,95 Jahren (2014/15: 2,52 Jahre) bei 2,26 % (2014/15: 2,48 %).

	<b>Bestand<sup>1</sup></b>	<b>Gewichteter Durchschnittszinssatz</b>	<b>Duration (Jahre)</b>	<b>Durchschnittl. Kapitalbindung (Jahre)<sup>2</sup></b>	<b>Sensitivität bei 1 % Zinsänderung<sup>1</sup></b>	<b>Cashflow-Risiko<sup>1</sup></b>
aktiv	1.087,2	0,66 %	0,98	1,33	-4,5	-8,7
passiv	-4.155,0	2,26 %	1,95	2,91	86,0	17,3
netto	-3.067,8				81,5	8,6

<sup>1</sup> Angaben in Mio. EUR

<sup>2</sup> exkl. revolvingender Exportkredite in Höhe von 406,1 Mio. EUR

Das anhand der Value-at-Risk-Rechnung per 31. März 2016 ermittelte Barwertrisiko beträgt bei einer 1 %igen Zinsänderung auf der Aktivseite 8,6 Mio. EUR (31. März 2015: 15,6 Mio. EUR) sowie auf der Passivseite 130,8 Mio. EUR (31. März 2015: 181,5 Mio. EUR). Im Falle eines 1%igen Zinsrückgangs verbleibt somit für die voestalpine AG ein kalkulatorischer (nicht bilanzwirksamer) Nettobarwertverlust von 122,2 Mio. EUR (31. März 2015: 165,9 Mio. EUR).

Die Bestände der Aktivseite werden in einem Ausmaß von 409,0 Mio. EUR (Vorjahr 417,9 Mio. EUR) im Wertpapierdachfonds V54 veranlagt. 100 % des Fondsvermögens sind in Anleihen und Geldmarktpapieren in Euro oder in Cash in den drei Subfonds V101, V102, V103 sowie in diversen Spezialfonds wie folgt investiert:

<b>Fonds</b>		
Subfonds V101	68,2 Mio. EUR	mit einer Duration von 3,1
Subfonds V102	139,5 Mio. EUR	mit einer Duration von 3,3
Subfonds V103	120,1 Mio. EUR	mit einer Duration von 2,4
Spezialfonds	79,5 Mio. EUR	(sind nur im V54 enthalten)

Neben den Wertpapierfonds bestehen weitere Wertpapierpositionen in Höhe von 7,4 Mio. EUR (31. März 2015: 6,4 Mio. EUR).

Im Geschäftsjahr 2015/16 konnten im Dachfonds V54 Erträge in Höhe von 0,47 % (2014/15: 4,9 %) verzeichnet werden.

Wertpapiere werden zum beizulegenden Zeitwert bewertet. Für die Ermittlung der Zeitwerte werden Preisnotierungen für identische Vermögenswerte oder Schulden auf einem aktiven Markt (ohne Anpassung) herangezogen. Nettogewinne in Höhe von 1,3 Mio. EUR (2014/15: 20,7 Mio. EUR) werden für Finanzinstrumente, die unter Anwendung der Fair Value-Option bewertet werden, erfolgswirksam erfasst.

### Derivative Finanzinstrumente

Bestand an derivativen Finanzinstrumenten:

	Nominale (Mio. EUR)		Marktwert (Mio. EUR)		Davon im Eigenkapital berücksichtigt		Laufzeit	
	31.03. 2015	31.03. 2016	31.03. 2015	31.03. 2016	31.03. 2015	31.03. 2016	31.03. 2015	31.03. 2016
Fremdwährungs- sicherungen	900,9	826,4	47,8	2,3	37,4	-2,7	< 1 Jahr	< 1 Jahr
davon als Siche- rungsgeschäft gewidmet	323,0	164,9	37,4	-2,7				
Zinssicherungen	455,5	456,2	-10,4	-7,0	-4,4	-4,5	< 4 Jahre	< 3 Jahre
davon als Siche- rungsgeschäft gewidmet	255,6	255,0	-4,4	-4,5				
Cross-Currency-Swaps	69,9	139,9	-3,9	8,4	0,0	0,0	≤ 5 Jahre	≤ 4 Jahre
davon als Siche- rungsgeschäft gewidmet	0,0	0,0	0,0	0,0				
Rohstoffsicherungen	24,8	19,1	-1,6	0,6	0,0	0,0	< 3 Jahre	< 2 Jahre
davon als Siche- rungsgeschäft gewidmet	23,0	16,6	-1,4	1,1				
<b>Summe</b>	<b>1.451,1</b>	<b>1.441,6</b>	<b>31,9</b>	<b>4,3</b>	<b>33,0</b>	<b>-7,2</b>		
davon als Siche- rungsgeschäft gewidmet	601,6	436,5	31,6	-6,1				

Bei den derivativen Geschäften erfolgt täglich eine Bewertung nach der „Mark to Market“-Methode. Dabei wird jener Wert ermittelt, der erzielt werden würde, wenn das Sicherungsgeschäft glattgestellt wird (Liquidationsmethode). Eingangsgrößen für die Berechnung der Marktwerte sind am Markt beobachtbare Währungs- und Rohstoffkurse sowie Zinssätze. Basierend auf den Eingangsgrößen wird unter Einsatz allgemein anerkannter finanzmathematischer Formeln der Marktwert errechnet.

Die unrealisierten Gewinne oder Verluste aus Sicherungsgeschäften werden wie folgt behandelt:

- Ist der abzusichernde Vermögenswert oder Schuldposten bereits in der Bilanz angesetzt oder wird eine bilanzunwirksame Verpflichtung abgesichert, werden die unrealisierten Gewinne und Verluste aus dem Sicherungsgeschäft erfolgswirksam erfasst. Gleichzeitig erfolgt der Wertansatz des gesicherten Postens unabhängig von dessen grundsätzlicher Bewertungsmethode ebenfalls zum beizulegenden Zeitwert. Daraus entstehende unrealisierte Gewinne und Verluste werden mit den unrealisierten Ergebnissen aus dem Sicherungsgeschäft in der Gewinn- und Verlustrechnung verrechnet, sodass in Summe gesehen nur der nicht effektive Teil des Sicherungsgeschäftes in das Periodenergebnis einfließt (Fair Value-Hedges).
- Wird eine geplante künftige Transaktion gesichert, erfolgt die Erfassung des effektiven Teils der bis zum Bilanzstichtag angesammelten unrealisierten Gewinne und Verluste im sonstigen Ergebnis. Ineffektive Teile werden erfolgswirksam erfasst. Entsteht bei Ausführung der Transaktion ein nicht finanzieller Vermögenswert oder ein Schuldposten in der Bilanz, wird der im sonstigen Ergebnis erfasste Betrag bei Ermittlung des Wertansatzes dieses Postens berücksichtigt. Anderenfalls wird der im sonstigen Ergebnis erfasste Betrag nach Maßgabe der Erfolgswirksamkeit der geplanten künftigen Transaktion oder der bestehenden Verpflichtung erfolgswirksam verrechnet (Cash-flow-Hedges).

Im Geschäftsjahr 2015/16 wurde Hedge Accounting gemäß IAS 39 zur Absicherung von Fremdwährungszahlungsströmen, von zinstragenden Forderungen und Verbindlichkeiten sowie für die Sicherung von Rohstoffbezugsverträgen angewandt. Die Zins- und Währungssicherungen stellen großteils Cashflow-Hedges dar, während die Rohstoffsicherungen fast ausschließlich als Fair Value-Hedge eingestuft werden. Hedge Accounting wird nur für einen Teil der abgeschlossenen Sicherungsgeschäfte angewendet.

Bei Absicherungen einer Nettoinvestition in einen ausländischen Geschäftsbetrieb wird der Teil des Gewinns oder Verlusts aus einem Sicherungsinstrument, der als effektive Absicherung ermittelt wird, im sonstigen Ergebnis, der ineffektive Teil ergebniswirksam erfasst. Zum 31. März 2016 bestand keine Absicherung einer Investition in einen ausländischen Geschäftsbetrieb des Konzerns, der abgesicherte Buchwert zum 31. März 2015 betrug 110,0 Mio. USD (Fair Value 13,8 Mio. EUR). Aus der Rücklage wurden 13,8 Mio. EUR entnommen.

Im Geschäftsjahr 2015/16 war keine Unwirksamkeit hinsichtlich der Absicherung von Cashflows ergebniswirksam zu erfassen.

Nettogewinne für Fremdwährungs- und Zinssicherungsderivate in Höhe von 10,3 Mio. EUR (2014/15: Nettoverluste in Höhe von 1,1 Mio. EUR) werden im Berichtszeitraum erfolgswirksam erfasst.



Gewinne für Rohstoffsicherungen, die als Fair Value-Hedge eingestuft werden, sind in Höhe von 2,3 Mio. EUR (2014/15: Verluste in Höhe von 1,4 Mio. EUR) ertragswirksam erfasst. Für die entsprechenden Grundgeschäfte sind Verluste in Höhe von 2,3 Mio. EUR (2014/15: Gewinne in Höhe von 1,4 Mio. EUR) ebenfalls ergebniswirksam erfasst.

Aus der Rücklage für Währungssicherungen wurden in der Berichtsperiode positive Marktwerte in Höhe von 37,4 Mio. EUR (2014/15: negative Marktwerte in Höhe von 2,0 Mio. EUR) entnommen und ergebniswirksam im Materialaufwand erfasst; negative Marktwerte in Höhe von 2,7 Mio. EUR (2014/15: positive Marktwerte in Höhe von 37,4 Mio. EUR) wurden der Rücklage zugeführt. Im Geschäftsjahr 2015/16 wurde die Rücklage für Zinssicherungen aufgrund von Marktwertveränderungen um 0,1 Mio. EUR (2014/15: 4,3 Mio. EUR) verringert. Darüber hinaus gab es keine Veränderungen und es wurden keine Beträge entnommen und umgegliedert.

Derivate, die als Cashflow-Hedges abgebildet werden, haben auf die Cashflows und das Periodenergebnis folgende Auswirkung:

	Summe vertragliche Cashflows		Vertragliche Cashflows					
			< 1 Jahr		> 1 Jahr und < 5 Jahre		> 5 Jahre	
	2014/15	2015/16	2014/15	2015/16	2014/15	2015/16	2014/15	2015/16
<b>Zinssicherungen</b>								
Vermögenswerte	1,6	0,0	0,8	0,0	0,8	0,0	0,0	0,0
Verbindlichkeiten	-6,0	-4,5	-1,7	-1,2	-4,3	-3,3	0,0	0,0
	<b>-4,4</b>	<b>-4,5</b>	<b>-0,9</b>	<b>-1,2</b>	<b>-3,5</b>	<b>-3,3</b>	<b>0,0</b>	<b>0,0</b>
<b>Fremdwährungs-</b> <b>sicherungen</b>								
Vermögenswerte	38,1	0,4	38,1	0,4	0,0	0,0	0,0	0,0
Verbindlichkeiten	-0,7	-3,1	-0,7	-3,1	0,0	0,0	0,0	0,0
	<b>37,4</b>	<b>-2,7</b>	<b>37,4</b>	<b>-2,7</b>	<b>0,0</b>	<b>0,0</b>	<b>0,0</b>	<b>0,0</b>

Mio. EUR

## Einteilung von Finanzinstrumenten

Klassen	Finanzinstrumente, welche zu fortgeführten Anschaffungskosten bewertet werden			Finanzinstrumente, die zum Zeitwert bewertet werden		Summe
	Kategorien	Darlehen und Forderungen	Available for sale at cost	Available for sale at fair value	Erfolgswirksam zum beizulegenden Zeitwert bewertete finanzielle Vermögenswerte	
				Held for Trading (Derivate)	Übrige	
<b>Aktiva 2014/15</b>						
Andere Finanzanlagen langfristig	19,0	18,0	36,7		4,0	77,7
Forderungen aus Lieferungen und Leistungen sowie sonstige Forderungen	1.607,2			60,7		1.667,9
Finanzanlagen kurzfristig					405,7	405,7
Liquide Mittel	464,5					464,5
<b>Buchwerte</b>	<b>2.090,7</b>	<b>18,0</b>	<b>36,7</b>	<b>60,7</b>	<b>409,7</b>	<b>2.615,8</b>
<b>Zeitwerte</b>	<b>2.090,7</b>	<b>18,0</b>	<b>36,7</b>	<b>60,7</b>	<b>409,7</b>	<b>2.615,8</b>
<b>Aktiva 2015/16</b>						
Andere Finanzanlagen langfristig	17,6	16,7	32,1		3,4	69,8
Forderungen aus Lieferungen und Leistungen sowie sonstige Forderungen	1.488,8			24,5		1.513,3
Finanzanlagen kurzfristig					355,7	355,7
Liquide Mittel	774,8					774,8
<b>Buchwerte</b>	<b>2.281,2</b>	<b>16,7</b>	<b>32,1</b>	<b>24,5</b>	<b>359,1</b>	<b>2.713,6</b>
<b>Zeitwerte</b>	<b>2.281,2</b>	<b>16,7</b>	<b>32,1</b>	<b>24,5</b>	<b>359,1</b>	<b>2.713,6</b>

Mio. EUR

Der Buchwert der finanziellen Vermögenswerte stellt einen angemessenen Näherungswert für den beizulegenden Zeitwert dar.

Die Position „Übrige“ in der Kategorie „Erfolgswirksam zum beizulegenden Zeitwert bewertete finanzielle Vermögenswerte“ beinhaltet Wertpapiere, die unter Anwendung der Fair Value-Option bewertet wurden.

Tochterunternehmen, Gemeinschaftsunternehmen und Anteile an assoziierten Unternehmen, welche in diesem Konzernabschluss nicht vollkonsolidiert oder nach der Equity-Methode einbezogen sind, werden als „available for sale at cost“ gehalten und zu Anschaffungskosten bewertet, da für diese Beteiligungen kein auf einem aktiven Markt notierter Preis vorliegt und deren beizulegender Zeitwert nicht verlässlich ermittelt werden kann. Einzig die nicht konsolidierte Beteiligung an der Energie AG Oberösterreich wird als „available for sale at fair value“ zum Fair Value bewertet, da für diese der beizulegende Zeitwert aufgrund des Vorliegens eines einmal jährlich erstellten Bewertungsgutachtens der Energie AG Oberösterreich, unter Berücksichtigung werterhellender Informationen, als Ganzes verlässlich ermittelt werden kann.

<b>Klassen</b>	<b>Finanzielle Verbindlichkeiten, die zu fortgeführten Anschaffungskosten bewertet werden</b>	<b>Finanzielle Verbindlichkeiten, die zum Zeitwert bewertet werden</b>	<b>Summe</b>
<b>Kategorien</b>	<b>Zu fortgeführten Anschaffungskosten bewertete Verbindlichkeiten</b>	<b>Erfolgswirksam zum beizulegenden Zeitwert bewertete finanzielle Verbindlichkeiten – Held for Trading (Derivate)</b>	
<b>Passiva 2014/15</b>			
Finanzverbindlichkeiten langfristig	3.004,6		3.004,6
Finanzverbindlichkeiten kurzfristig	890,2		890,2
Verbindlichkeiten aus Lieferungen und Leistungen sowie sonstige Verbindlichkeiten	2.180,7	28,8	2.209,5
<b>Buchwerte</b>	<b>6.075,5</b>	<b>28,8</b>	<b>6.104,3</b>
<b>Zeitwerte</b>	<b>6.213,8</b>	<b>28,8</b>	<b>6.242,6</b>
<b>Passiva 2015/16</b>			
Finanzverbindlichkeiten langfristig	3.342,8		3.342,8
Finanzverbindlichkeiten kurzfristig	898,2		898,2
Verbindlichkeiten aus Lieferungen und Leistungen sowie sonstige Verbindlichkeiten	2.012,1	20,2	2.032,3
<b>Buchwerte</b>	<b>6.253,1</b>	<b>20,2</b>	<b>6.273,3</b>
<b>Zeitwerte</b>	<b>6.356,5</b>	<b>20,2</b>	<b>6.376,7</b>

Mio. EUR

Die zu fortgeführten Anschaffungskosten bewerteten Verbindlichkeiten, deren beizulegender Zeitwert angegeben wird, fallen in Stufe 2. Die Bewertung erfolgt nach der „Mark to Market“-Methode, wobei die Eingangsgrößen für die Berechnung der Marktwerte am Markt beobachtbare Währungskurse, Zinssätze und Creditspreads sind. Basierend auf den Eingangsgrößen werden Fair Values durch Abzinsung der erwarteten zukünftigen Cashflows mit marktüblichen Zinssätzen errechnet.

Die folgende Tabelle analysiert die regelmäßigen Bewertungen zum beizulegenden Zeitwert für finanzielle Vermögenswerte und finanzielle Verbindlichkeiten. Diesen Bewertungen ist eine Hierarchie für den beizulegenden Zeitwert zugrunde gelegt, welche die in die Bewertungsverfahren zur Ermittlung des beizulegenden Zeitwerts eingehenden Eingangsparameter drei Stufen zuordnet.

Die drei Stufen sind wie folgt definiert:

#### Eingangsparameter

<b>Stufe 1</b>	umfasst die an aktiven Märkten für identische Vermögenswerte oder Schulden notierten (unverändert übernommenen) Preise, auf die das Unternehmen am Bewertungsstichtag zugreifen kann.
<b>Stufe 2</b>	umfasst andere Eingangsparameter als die in Stufe 1 enthaltenen notierten Preise, die für den Vermögenswert oder die Schuld entweder direkt oder indirekt beobachtbar sind.
<b>Stufe 3</b>	umfasst nicht beobachtbare Eingangsparameter für den Vermögenswert oder die Schuld.

#### Hierarchiestufen für regelmäßige Bewertungen zum beizulegenden Zeitwert

	Stufe 1	Stufe 2	Stufe 3	Summe
<b>2014/15</b>				
<b>Finanzielle Vermögenswerte</b>				
Erfolgswirksam zum beizulegenden Zeitwert bewertete finanzielle Vermögenswerte				
Held for Trading (Derivate)		60,7		60,7
Fair Value-Option (Wertpapiere)	409,7			409,7
Available for sale at fair value			36,7	36,7
	<b>409,7</b>	<b>60,7</b>	<b>36,7</b>	<b>507,1</b>
<b>Finanzielle Verbindlichkeiten</b>				
Erfolgswirksam zum beizulegenden Zeitwert bewertete finanzielle Verbindlichkeiten – Held for Trading (Derivate)		28,8		28,8
	<b>0,0</b>	<b>28,8</b>	<b>0,0</b>	<b>28,8</b>
<b>2015/16</b>				
<b>Finanzielle Vermögenswerte</b>				
Erfolgswirksam zum beizulegenden Zeitwert bewertete finanzielle Vermögenswerte				
Held for Trading (Derivate)		24,5		24,5
Fair Value-Option (Wertpapiere)	359,1			359,1
Available for sale at fair value			32,1	32,1
	<b>359,1</b>	<b>24,5</b>	<b>32,1</b>	<b>415,7</b>
<b>Finanzielle Verbindlichkeiten</b>				
Erfolgswirksam zum beizulegenden Zeitwert bewertete finanzielle Verbindlichkeiten – Held for Trading (Derivate)		20,2		20,2
	<b>0,0</b>	<b>20,2</b>	<b>0,0</b>	<b>20,2</b>

Mio. EUR

Die zugrunde liegenden Vermögenswerte des Wertpapierdachfonds werden im Rahmen der „Fair Value-Option“ ausgewiesen. Die Designation zum beizulegenden Zeitwert wurde gewählt, um zweckdienlichere Informationen zu vermitteln, weil diese Gruppe von finanziellen Vermögenswerten gemäß der dokumentierten Risikomanagement- und Anlagestrategie nach deren Fair Value gesteuert und ihre Wertentwicklung anhand des beizulegenden Zeitwerts beobachtet und berichtet wird.

Bei den derivativen Geschäften (Stufe 2) erfolgt eine Bewertung nach der „Mark to Market“-Methode. Dabei wird jener Wert ermittelt, der erzielt werden würde, wenn das Sicherungsgeschäft glattgestellt wird (Liquidationsmethode). Eingangsgrößen für die Berechnung der Marktwerte sind am Markt beobachtbare Währungs- und Rohstoffkurse sowie Zinssätze. Basierend auf den Eingangsgrößen werden Fair Values durch Abzinsung der erwarteten zukünftigen Cashflows mit marktüblichen Zinssätzen errechnet.

Während der Berichtsperiode wurden keine Transfers zwischen Stufe 1 und Stufe 2 sowie keine Umgruppierungen in oder aus Stufe 3 vorgenommen. In der folgenden Tabelle wird die Überleitung der zum beizulegenden Zeitwert bewerteten finanziellen Vermögenswerte der Stufe 3 von der Eröffnungs- zur Schlussbilanz dargestellt:

#### Stufe 3 – Available for sale at fair value

	2014/15	2015/16
<b>Anfangsbestand</b>	<b>41,1</b>	<b>36,7</b>
Summe der in der Gewinn- und Verlustrechnung angesetzten Gewinne/Verluste:		
Finanzaufwendungen/-erträge (Wertminderungen)	-4,4	-4,6
<b>Endbestand</b>	<b>36,7</b>	<b>32,1</b>

Mio. EUR

In Stufe 3 ist die nicht konsolidierte Beteiligung an der Energie AG Oberösterreich, die nach „available for sale at fair value“ zum Fair Value bewertet wird, enthalten. Für diese kann der beizulegende Zeitwert aufgrund des Vorliegens eines einmal jährlich erstellten Bewertungsgutachtens der Energie AG Oberösterreich, unter Berücksichtigung werterhellender Informationen, als Ganzes verlässlich ermittelt werden.

Wesentliche Sensitivitäten in der Ermittlung der beizulegenden Zeitwerte können sich aus Veränderungen der zugrunde liegenden Marktdaten vergleichbarer Unternehmen sowie der in der Kapitalwertermittlung angesetzten Inputfaktoren (insbesondere Diskontierungssätze, Langfristprognosen, Planungsdaten etc.) ergeben.

Die folgende Tabelle stellt die Nettogewinne und -verluste aus Finanzinstrumenten nach Bewertungskategorien dar:

	<b>2014/15</b>	<b>2015/16</b>
Darlehen und Forderungen	9,3	13,9
Available for sale at cost	3,6	3,4
Held for Trading (Derivate)	-2,6	12,4
Available for sale at fair value	-4,4	-4,6
Übrige finanzielle Vermögenswerte	20,7	1,3
Finanzielle Verbindlichkeiten	-127,8	-115,7

Mio. EUR

Die Gesamtzinserträge und -aufwendungen für finanzielle Vermögenswerte und finanzielle Verbindlichkeiten, die nicht als erfolgswirksam zum beizulegenden Zeitwert bewertet wurden, stellen sich wie folgt dar:

	<b>2014/15</b>	<b>2015/16</b>
Gesamtzinserträge	13,4	11,2
Gesamtzinsaufwendungen	-127,8	-115,7

Mio. EUR

Der Wertminderungsaufwand für Finanzinstrumente, welche zu fortgeführten Anschaffungskosten bewertet werden, beträgt 16,7 Mio. EUR (2014/15: 16,0 Mio. EUR).

## 24. Konzern-Kapitalflussrechnung

Die Konzern-Kapitalflussrechnung wurde nach der indirekten Methode erstellt. Die Zahlungsmittel und Zahlungsmitteläquivalente beinhalten den Kassenbestand, die Guthaben bei Kreditinstituten sowie Schecks. Die Auswirkungen von Konsolidierungskreisänderungen wurden eliminiert und sind im Cashflow aus der Investitionstätigkeit ausgewiesen.

	2014/15	2015/16
Erhaltene Zinsen	8,6	7,7
Gezahlte Zinsen	155,8	132,8
Gezahlte Steuern	115,2	118,8

Mio. EUR

Erhaltene und gezahlte Zinsen sowie gezahlte Steuern sind im Cashflow aus der Betriebstätigkeit enthalten.

### Nicht zahlungswirksame Aufwendungen und Erträge

	2014/15	2015/16
Abschreibungen	636,6	705,2
Ergebnis aus dem Abgang von Anlagevermögen	2,5	-2,3
Veränderung von Pensionen und anderen Arbeitnehmerverpflichtungen, langfristigen Rückstellungen sowie latenten Steuern	4,0	-5,2
Sonstige unbare Erträge und Aufwendungen	-62,4	-131,5
	<b>580,7</b>	<b>566,2</b>

Mio. EUR

Im Cashflow aus der operativen Tätigkeit sind Dividendeneinnahmen in Höhe von 19,9 Mio. EUR (2014/15: 69,1 Mio. EUR) aus assoziierten Unternehmen und Gemeinschaftsunternehmen sowie sonstigen Beteiligungen enthalten. In der Vergleichsperiode 2014/15 entfallen 53,0 Mio. EUR auf die voestalpine Tubulars GmbH & Co KG.

Im Cashflow aus der Investitionstätigkeit sind Zugänge an liquiden Mitteln in Höhe von 26,5 Mio. EUR (2014/15: 0,1 Mio. EUR) aufgrund der erstmaligen Konsolidierung von akquirierten bzw. erstmals einbezogenen Gesellschaften enthalten und der Kaufpreis in Höhe von 39,7 Mio. EUR (2014/15: 52,2 Mio. EUR) ist abgegangen. Aufgrund des Verkaufs von Tochtergesellschaften sind im Cashflow aus der Investitionstätigkeit 0,0 Mio. EUR (2014/15: 12,6 Mio. EUR) liquide Mittel abgegangen und der Verkaufspreis in Höhe von 0,1 Mio. EUR (2014/15: 137,4 Mio. EUR) zugegangen.

Die Zugänge im Anlagevermögen enthalten nicht zahlungswirksame Investitionen in Höhe von 4,2 Mio. EUR.

## 25. Angaben zu nahestehenden Unternehmen und Personen

Geschäftsbeziehungen zwischen dem Konzern und nicht konsolidierten Tochterunternehmen sowie assoziierten Unternehmen bzw. deren Tochterunternehmen als auch Gemeinschaftsunternehmen werden zu fremdüblichen Bedingungen abgeschlossen und sind in folgenden Posten des Konzernabschlusses enthalten:

	2014/15		2015/16	
	mit Gemeinschaftsunternehmen	mit assoziierten Unternehmen und nicht konsolidierten Tochterunternehmen	mit Gemeinschaftsunternehmen	mit assoziierten Unternehmen und nicht konsolidierten Tochterunternehmen
Umsatzerlöse	206,0	291,6	1,3	243,7
Materialaufwand	20,0	186,2	3,3	127,1
Sonstiger betrieblicher Aufwand	0,0	33,8	0,0	1,7

	31.03.2015		31.03.2016	
	Forderungen aus Lieferungen und Leistungen und sonstige Forderungen	14,4	47,0	0,0
Finanzverbindlichkeiten/ Verbindlichkeiten aus Lieferungen und Leistungen und sonstige Verbindlichkeiten	75,4	46,9	0,1	26,3

Mio. EUR

In den Forderungen und Verbindlichkeiten mit assoziierten Unternehmen und Gemeinschaftsunternehmen sowie nicht konsolidierten Tochterunternehmen sind sowohl direkte als auch indirekte Beziehungen enthalten.



Darüber hinaus bestehen Geschäftsbeziehungen zu Kernaktionären, die aufgrund der Equity-Konsolidierung der voestalpine-Anteile einen maßgeblichen Einfluss dokumentieren. Geschäftsfälle werden zu fremdüblichen Bedingungen abgeschlossen und stellen sich wie folgt dar:

	31.03.2015	31.03.2016
Zahlungsmittel und Zahlungsmitteläquivalente	73,0	110,7
Finanzverbindlichkeiten/Verbindlichkeiten aus Lieferungen und Leistungen und sonstige Verbindlichkeiten	100,5	110,3
Erhaltene Garantien	5,4	1,0

Mio. EUR

Die Nichteinbeziehung der nicht konsolidierten Gesellschaften in den Konzernabschluss hat keinen wesentlichen Einfluss auf die Vermögens-, Finanz- und Ertragslage des Konzerns.

#### Vorstand

Die fixen Bezüge des Vorstandes werden entsprechend der österreichischen Rechtslage vom Präsidialausschuss des Aufsichtsrates festgelegt und periodisch einer Überprüfung unterzogen.

Voraussetzung für die Gewährung einer Bonifikation ist das Vorliegen einer aus quantitativen und qualitativen Elementen bestehenden Zielvereinbarung, welche mit dem Präsidialausschuss des Aufsichtsrates abzuschließen ist. Der Maximalbonus ist für Vorstandsmitglieder mit 200 % des Jahresbruttogehalts, für den Vorsitzenden des Vorstandes mit 250 % des Jahresbruttogehalts begrenzt. Bei exakter Erreichung der vereinbarten Zielwerte gebühren für die quantitativen Ziele 60 % des Maximalbonus; bei Erreichen der qualitativen Ziele gebühren 20 % des Maximalbonus. Eine Übererfüllung der Ziele wird proportional bis zur Erreichung des Maximalbonus berücksichtigt. Quantitative Zielgrößen sind das EBIT und der „Return on Capital Employed“ (ROCE). Die konkreten Zielgrößen werden periodisch (jeweils für einen Zeitraum von drei Jahren) vom Präsidialausschuss des Aufsichtsrates mit dem Vorstand vereinbart. Ihre Berechnungsbasis ist unabhängig vom jeweiligen Budget bzw. Mittelfristplanung, d. h. Budgeterfüllung bedeutet nicht Bonuserreichung. Als qualitative Ziele im Geschäftsjahr 2015/16 wurden erstens die Vorlage einer langfristigen China-Strategie für den voestalpine-Konzern und zweitens die Aktualisierung der 2012 verabschiedeten „Strategie 2020“ des voestalpine-Konzerns vereinbart.

Die Höhe der vertraglich zugesagten Firmenpension bemisst sich für die Vorstandsmitglieder Dr. Eder, Mag. Dipl.-Ing. Ottel und Dipl.-Ing. Eibensteiner nach der Dauer der Dienstzeit. Pro Dienstjahr beträgt die Höhe der jährlichen Pension 1,2 % des letzten Jahresbruttogehalts. Die Pensionsleistung kann jedoch 40 % des letzten Jahresbruttogehalts (ohne variable Bezüge) nicht übersteigen. Für die Vorstandsmitglieder Dipl.-Ing. Rotter, Dipl.-Ing. Dr. Kainersdorfer und Dipl.-Ing. Dr. Schwab besteht eine beitragsorientierte Zusage; dabei wird ein Beitrag in Höhe von 15 % des Jahresbruttogehalts (ohne Bonifikation) vom Unternehmen in die Pensionskasse einbezahlt.

Die Vorstandsmitglieder erhalten bei Beendigung des Anstellungsverhältnisses eine Abfertigung in sinngemäßer Anwendung des Angestelltengesetzes.

Für die Mitglieder des Vorstandes (wie auch für alle leitenden Angestellten des Konzerns) und des Aufsichtsrates besteht eine D&O-Versicherung, deren Kosten in Höhe von 0,1 Mio. EUR (2014/15: 0,1 Mio. EUR) von der Gesellschaft getragen werden.

Die Bezüge der Mitglieder des Vorstandes der voestalpine AG setzen sich für das Geschäftsjahr 2015/16 wie folgt zusammen:

	Lfd. Bezüge fix	Lfd. Bezüge variabel	Summe
Dr. Wolfgang Eder	0,97	1,56	2,53
Dipl.-Ing. Herbert Eibensteiner	0,72	0,92	1,64
Dipl.-Ing. Dr. Franz Kainersdorfer	0,72	0,92	1,64
Mag. Dipl.-Ing. Robert Ottel	0,72	0,92	1,64
Dipl.-Ing. Franz Rotter	0,72	0,92	1,64
Dipl.-Ing. Dr. Peter Schwab	0,59	0,74	1,33
<b>2015/16</b>	<b>4,44</b>	<b>5,98</b>	<b>10,42</b>
2014/15	4,07	6,00	10,07

Mio. EUR

Zusätzlich zu den in der oben angeführten Tabelle enthaltenen Bezügen sind für Vorstandsmitglieder mit leistungsorientierten Pensionsverträgen im Konzernabschluss folgende Service Costs (Personalaufwand) erfasst: Dr. Eder 0,00 Mio. EUR (2014/15: 0,00 Mio. EUR), Mag. Dipl.-Ing. Ottel 0,35 Mio. EUR (2014/15: 0,19 Mio. EUR) und Dipl.-Ing. Eibensteiner 0,31 Mio. EUR (2014/15: 0,17 Mio. EUR). Für Vorstandsmitglieder mit beitragsorientierten Pensionsverträgen sind zusätzlich folgende Pensionsaufwendungen im Konzernabschluss berücksichtigt: Dipl.-Ing. Rotter 0,11 Mio. EUR (2014/15: 0,11 Mio. EUR), Dipl.-Ing. Dr. Kainersdorfer 0,11 Mio. EUR (2014/15: 0,11 Mio. EUR) und Dipl.-Ing. Dr. Schwab 0,09 Mio. EUR (2014/15: 0,03 Mio. EUR; ab 1. Oktober 2014 Mitglied des Vorstandes). Für ausgeschiedene Vorstandsmitglieder mit leistungsorientierten Pensionsverträgen wurden Pensionszahlungen in Höhe von 0,93 Mio. EUR (2014/15: 0,74 Mio. EUR) durch die Pensionskasse geleistet.

Zum Bilanzstichtag waren 4,92 Mio. EUR (2014/15: 4,91 Mio. EUR) der variablen Bezüge noch nicht ausbezahlt. An Mitglieder des Vorstandes der voestalpine AG wurden keine Vorschüsse oder Kredite gewährt.

Directors' dealings-Meldungen der Vorstandsmitglieder werden auf der Website der Österreichischen Finanzmarktaufsicht [www.fma.gv.at](http://www.fma.gv.at) veröffentlicht.

### Aufsichtsrat

Gemäß § 15 der Satzung erhalten Aufsichtsratsmitglieder der voestalpine AG als Vergütung für ihre Tätigkeit einen Betrag von einem Promille des Jahresüberschusses gemäß festgestelltem Konzern-Jahresabschluss. Die Aufteilung des Gesamtbetrages erfolgt unter Zugrundelegung eines Aufteilungsschlüssels von 100 % für den Vorsitzenden, 75 % für den stellvertretenden Vorsitzenden und jeweils 50 % für alle anderen Mitglieder, wobei dem Vorsitzenden jedenfalls eine Mindestvergütung von 20,0 Tsd. EUR, dem stellvertretenden Vorsitzenden eine Mindestvergütung von 15,0 Tsd. EUR und allen anderen Mitgliedern des Aufsichtsrates eine Mindestvergütung von 10,0 Tsd. EUR zusteht. Begrenzt ist die Aufsichtsratsvergütung mit dem Vierfachen der genannten Beträge. Zusätzlich erhalten die Mitglieder ein Sitzungsgeld in Höhe von 500 EUR pro Sitzung. Für Sitzungen von Ausschüssen des Aufsichtsrates erfolgt keine gesonderte Vergütung, es wird jedoch ein Sitzungsgeld in Höhe von 500 EUR gewährt.

Nach dieser Regelung erhalten die Kapitalvertreter des Aufsichtsrates für das Geschäftsjahr 2015/16 folgende Vergütungen: Dr. Joachim Lemppenau (Vorsitzender): 80 Tsd. EUR (2014/15: 80 Tsd. EUR); Dr. Heinrich Schaller (stellvertretender Vorsitzender): 60 Tsd. EUR (2014/15: 60 Tsd. EUR), Dr. Josef Krenner (Mitglied bis 2. Juli 2014): 0 Tsd. EUR (2014/15: 10 Tsd. EUR), Univ.-Prof. (em) Dr. Helga Nowotny (Mitglied ab 2. Juli 2014): 40 Tsd. EUR (2014/15: 30 Tsd. EUR) und alle übrigen Kapitalvertreter jeweils 40 Tsd. EUR (2014/15: 40 Tsd. EUR). Die von der Belegschaftsvertretung nominierten Aufsichtsratsmitglieder erhalten keine Aufsichtsratsvergütung.

Die jährliche Vergütung der Mitglieder des Aufsichtsrates und deren Berechnungsweise sind seit der Hauptversammlung 2006 in der Satzung abschließend festgelegt. Sie bedarf damit keiner gesonderten jährlichen Beschlussfassung in der Hauptversammlung.

Die Aufsichtsratsvergütungen (inkl. Sitzungsgelder) betragen für das Geschäftsjahr 2015/16 insgesamt 0,4 Mio. EUR (2014/15: 0,4 Mio. EUR). Die Bezahlung der Aufsichtsratsvergütung für das Geschäftsjahr 2015/16 erfolgt spätestens 14 Tage nach der am 6. Juli 2016 stattfindenden Hauptversammlung. An Mitglieder des Aufsichtsrates der voestalpine AG wurden keine Vorschüsse oder Kredite gewährt.

Directors' dealings-Meldungen der Aufsichtsratsmitglieder werden auf der Website der Österreichischen Finanzmarktaufsicht [www.fma.gv.at](http://www.fma.gv.at) veröffentlicht.

Die Kanzlei Binder Grösswang Rechtsanwälte GmbH, bei der das Aufsichtsratsmitglied Dr. Michael Kutschera als Partner tätig ist, erbrachte als Rechtsberater der voestalpine AG sowie ihrer Tochtergesellschaften im Geschäftsjahr 2015/16 Beratungsleistungen für Fragen insbesondere im Zusammenhang mit gesellschaftsrechtlichen Themen. Die Abrechnung dieser Mandate erfolgte zu den jeweils geltenden allgemeinen Stundensätzen der Kanzlei Binder Grösswang Rechtsanwälte GmbH. Das Gesamtvolumen der im Geschäftsjahr 2015/16 für die Kanzlei Binder Grösswang Rechtsanwälte GmbH angefallenen Honorare betrug netto 36.994,00 EUR (2014/15: 55.480,00 EUR).

## 26. Angaben zu Arbeitnehmern

### Mitarbeiterstand

	Bilanzstichtag		Durchschnitt	
	31.03.2015	31.03.2016	2014/15	2015/16
Arbeiter	26.932	28.155	26.859	28.080
Angestellte	16.232	16.891	16.298	16.710
Lehrlinge	1.407	1.377	1.495	1.482
	<b>44.571</b>	<b>46.423</b>	<b>44.652</b>	<b>46.272</b>

Der im vorliegenden Konzernabschluss enthaltene Personalaufwand beträgt 2.785,3 Mio. EUR (2014/15: 2.656,7 Mio. EUR).

## 27. Aufwendungen für den Konzernabschlussprüfer

Die auf das Geschäftsjahr entfallenden Aufwendungen für den Konzernabschlussprüfer gliedern sich wie folgt:

	2014/15	2015/16
Aufwendungen für die Prüfung des Konzernabschlusses	0,24	0,25
Aufwendungen für andere Bestätigungsleistungen	1,12	1,07
Aufwendungen für Steuerberatungsleistungen	0,00	0,00
Aufwendungen für sonstige Leistungen	0,00	0,02
	<b>1,36</b>	<b>1,34</b>

Mio. EUR

## 28. Angaben zu außerbilanziellen Geschäften

Im voestalpine-Konzern werden Forderungen aus Lieferungen und Leistungen an verschiedene Kreditinstitute monatlich revolvingend verkauft. In diesem Zusammenhang bestehen vier verschiedene Factoringvertragstypen.

Im Rahmen des ersten Factoringvertragstyps werden Forderungen aus Lieferungen und Leistungen in Höhe von 507,1 Mio. EUR (31. März 2015: 518,3 Mio. EUR) an verschiedene Kreditinstitute verkauft. Dabei werden kreditversicherte Forderungen um 100 % des Nennwertes an Kreditinstitute

abgetreten, wobei die erwerbenden Kreditinstitute das Ausfallsrisiko übernehmen. Ansprüche aus der Kreditversicherung werden an das erwerbende Kreditinstitut abgetreten. Die verkaufende Konzerngesellschaft übernimmt lediglich eine Ausfallhaftung in Höhe des Selbstbehaltes von – in der Regel – 10 % aus der Kreditversicherung. Zum Bilanzstichtag beträgt das maximale Risiko aus der Ausfallhaftung 51,3 Mio. EUR (31. März 2015: 54,7 Mio. EUR). Die Ausfallhaftung entspricht dem theoretischen Maximalverlust. Die Wahrscheinlichkeit der Inanspruchnahme der Ausfallhaftung ist äußerst gering. Der Zeitwert dieses Risikos wird mit 0,3 Mio. EUR bewertet. Aufgrund der Übertragung der wesentlichen Chancen und Risiken und aufgrund des Übergangs der Verfügungsmacht auf den Erwerber werden die Forderungen gemäß den Regelungen des IAS 39 vollständig ausgebucht.

Im Rahmen des zweiten Forderungsvertragstyps werden nicht versicherte Forderungen aus Lieferungen und Leistungen von 107,9 Mio. EUR (31. März 2015: 109,6 Mio. EUR) verkauft. Das Ausfallsrisiko wird zu 100 % an das erwerbende Kreditinstitut übertragen. Die Forderungen werden vollständig ausgebucht. Mit Ausnahme der unten angeführten passivierten Service Fee für die Forderungsverwaltung besteht kein anhaltendes Engagement.

Im Rahmen des dritten Forderungsvertragstyps – erstmals durchgeführt im Oktober 2014 – werden sowohl versicherte als auch nicht versicherte Forderungen aus Lieferungen und Leistungen in Höhe von 123,7 Mio. EUR (31. März 2015: 126,1 Mio. EUR) verkauft. Ansprüche aus der Kreditversicherung werden an das erwerbende Kreditinstitut abgetreten. Zum Zeitpunkt des Forderungsverkaufes werden eine Verlustreserve von 0,9 % und eine Verwässerungsreserve von 1,6 % (bezogen auf die verkauften Forderungen) vom Kaufpreis abgezogen. Die Verwässerungsreserve in Höhe von 2,0 Mio. EUR für zum Bilanzstichtag verkaufte Forderungen dient der allfälligen Inanspruchnahme von Skonti, Boni etc. und wird als sonstige Forderung verbucht. Der Buchwert entspricht dem Zeitwert. Eine Verlustreserve zur Deckung von allfälligen Zahlungsausfällen in Höhe von 1,1 Mio. EUR für zum Bilanzstichtag verkaufte Forderungen wurde als Aufwand verbucht und wird bei Nichtinanspruchnahme wieder ausgekehrt. Der theoretische Maximalverlust ist mit der Verlustreserve begrenzt. Aufgrund der Übertragung der wesentlichen Chancen und Risiken und aufgrund des Übergangs der Verfügungsmacht auf den Erwerber werden die Forderungen gemäß den Regelungen des IAS 39 vollständig ausgebucht.

Im Rahmen des vierten Forderungsvertragstyps werden sowohl versicherte als auch nicht versicherte Forderungen aus Lieferungen und Leistungen in Höhe von 23,6 Mio. EUR (31. März 2015: 26,0 Mio. EUR) verkauft. Ansprüche aus der Kreditversicherung werden an das erwerbende Kreditinstitut abgetreten. Für allfällige Forderungsausfälle wurde von der verkaufenden Konzerngesellschaft ein „First-Loss Reserve Account“ in der Höhe von 0,2 Mio. EUR für zwölf Monate dotiert. Das „First-Loss Reserve Account“ beträgt zum Bilanzstichtag 0,2 Mio. EUR und wird als Zahlungsmittel erfasst. Der Buchwert entspricht dem Zeitwert. Der theoretische Maximalverlust ist mit der Höhe des „First-Loss Reserve Account“ begrenzt. Aufgrund der Übertragung der wesentlichen Chancen und Risiken und aufgrund des Übergangs der Verfügungsmacht auf den Erwerber werden die Forderungen gemäß den Regelungen des IAS 39 vollständig ausgebucht.

Bei sämtlichen Factoringvertragstypen werden im voestalpine-Konzern die von Kunden im Zeitraum zwischen dem letzten Forderungsverkauf und dem Bilanzstichtag erhaltenen Zahlungen in den sonstigen kurzfristigen finanziellen Verbindlichkeiten abgegrenzt.

Die Forderungsverwaltung verbleibt bei sämtlichen Factoringvertragstypen bei den jeweiligen Konzerngesellschaften. Für die verkauften Forderungen wird zum 31. März 2016 insgesamt eine Service Fee von 0,15 % des verkauften Forderungsvolumens in Höhe von 1,1 Mio. EUR als sonstige Rückstellung erfasst. Der Buchwert entspricht dem Zeitwert des anhaltenden Engagements.

## 29. Wesentliche Ereignisse nach dem Bilanzstichtag

Es sind keine wesentlichen Ereignisse nach dem Bilanzstichtag bekannt.

## 30. Ergebnis je Aktie

Das verwässerte und unverwässerte Ergebnis je Aktie berechnet sich wie folgt:

	2014/15	2015/16
<b>Anteilseignern des Mutterunternehmens zuzurechnendes Ergebnis (Mio. EUR)</b>	<b>549,1</b>	<b>585,3</b>
Durchschnittlich ausgegebene Aktien	172.449.163	174.949.163
Durchschnittlich gehaltene eigene Aktien	-28.597	-28.597
<b>Durchschnittliche gewichtete Anzahl der ausstehenden Aktien</b>	<b>172.420.566</b>	<b>174.920.566</b>
<b>Verwässertes und unverwässertes Ergebnis je Aktie (EUR)</b>	<b>3,18</b>	<b>3,35</b>

### 31. Gewinnverwendung

Basis für die Gewinnverwendung ist entsprechend dem österreichischen Aktiengesetz der Jahresabschluss der voestalpine AG zum 31. März 2016. Der darin ausgewiesene Bilanzgewinn beträgt 184,0 Mio. EUR. Der Vorstand schlägt eine Dividende in Höhe von 1,05 EUR (2014/15: 1,0 EUR) je Aktie vor.

Linz, 25. Mai 2016

Der Vorstand

Wolfgang Eder

Herbert Eibensteiner

Franz Kainersdorfer

Robert Ottel

Franz Rotter

Peter Schwab

Der Konzernabschluss der voestalpine AG wird samt den zugehörigen Unterlagen beim Firmenbuch des Handelsgerichtes Linz unter der Firmenbuchnummer FN 66209 t eingereicht.

Anlage zum Anhang: Beteiligungen

## **Bericht des unabhängigen Abschlussprüfers**

# Uneingeschränkter Bestätigungsvermerk

### **Bericht zum Konzernabschluss**

Wir haben den beigefügten Konzernabschluss der voestalpine AG, Linz, für das Geschäftsjahr vom 1. April 2015 bis zum 31. März 2016 geprüft. Dieser Konzernabschluss umfasst die Konzernbilanz zum 31. März 2016, die Konzern-Gewinn- und Verlustrechnung und die Gesamtergebnisrechnung, die Konzerngeldflussrechnung und die Konzern-Eigenkapitalveränderungsrechnung für das am 31. März 2016 endende Geschäftsjahr sowie den Konzernanhang.

### **Verantwortung der gesetzlichen Vertreter für den Konzernabschluss und für die Buchführung**

Die gesetzlichen Vertreter der Gesellschaft sind für die Konzernbuchführung sowie für die Aufstellung eines Konzernabschlusses verantwortlich, der ein möglichst getreues Bild der Vermögens-, Finanz- und Ertragslage des Konzerns in Übereinstimmung mit den International Financial Reporting Standards (IFRSs), wie sie in der EU anzuwenden sind, vermittelt. Diese Verantwortung beinhaltet: Gestaltung, Umsetzung und Aufrechterhaltung eines internen Kontrollsystems, soweit dieses für die Aufstellung des Konzernabschlusses und die Vermittlung eines möglichst getreuen Bildes der Vermögens-, Finanz- und Ertragslage des Konzerns von Bedeutung ist, damit dieser frei von wesentlichen Fehldarstellungen ist, sei es auf Grund von beabsichtigten oder unbeabsichtigten Fehlern; die Auswahl und Anwendung geeigneter Bilanzierungs- und Bewertungsmethoden; die Vornahme von Schätzungen, die unter Berücksichtigung der gegebenen Rahmenbedingungen angemessen erscheinen.

### **Verantwortung des Abschlussprüfers und Beschreibung von Art und Umfang der gesetzlichen Abschlussprüfung**

Unsere Verantwortung besteht in der Abgabe eines Prüfungsurteils zu diesem Konzernabschluss auf der Grundlage unserer Prüfung. Wir haben unsere Prüfung unter Beachtung der in Österreich geltenden gesetzlichen Vorschriften und Grundsätze ordnungsgemäßer Abschlussprüfung sowie der vom International Auditing and Assurance Standards Board (IAASB) der International Federation of Accountants (IFAC) herausgegebenen International Standards on Auditing (ISAs) durchgeführt. Diese Grundsätze erfordern, dass wir die Standesregeln einhalten und die Prüfung so planen und durchführen, dass wir uns mit hinreichender Sicherheit ein Urteil darüber bilden können, ob der Konzernabschluss frei von wesentlichen Fehldarstellungen ist.

Eine Prüfung beinhaltet die Durchführung von Prüfungshandlungen zur Erlangung von Prüfungsnachweisen hinsichtlich der Beträge und sonstigen Angaben im Konzernabschluss. Die Auswahl der Prüfungshandlungen liegt im pflichtgemäßen Ermessen des Abschlussprüfers unter Berücksichtigung seiner Einschätzung des Risikos eines Auftretens wesentlicher Fehldarstellungen, sei es auf Grund von beabsichtigten oder unbeabsichtigten Fehlern. Bei der Vornahme dieser Risikoeinschätzung berücksichtigt der Abschlussprüfer das interne Kontrollsystem, soweit es für die Aufstellung des Konzernabschlusses und die Vermittlung eines möglichst getreuen Bildes der Vermögens-, Finanz- und Ertragslage des Konzerns von Bedeutung ist, um unter Berücksichtigung der Rahmenbedingungen geeig-



nete Prüfungshandlungen festzulegen, nicht jedoch um ein Prüfungsurteil über die Wirksamkeit der internen Kontrollen des Konzerns abzugeben. Die Prüfung umfasst ferner die Beurteilung der Angemessenheit der angewandten Bilanzierungs- und Bewertungsmethoden und der von den gesetzlichen Vertretern vorgenommenen wesentlichen Schätzungen sowie eine Würdigung der Gesamtaussage des Konzernabschlusses.

Wir sind der Auffassung, dass wir ausreichende und geeignete Prüfungsnachweise erlangt haben, sodass unsere Prüfung eine hinreichend sichere Grundlage für unser Prüfungsurteil darstellt.

#### **Prüfungsurteil**

Unsere Prüfung hat zu keinen Einwendungen geführt. Auf Grund der bei der Prüfung gewonnenen Erkenntnisse entspricht der Konzernabschluss nach unserer Beurteilung den gesetzlichen Vorschriften und vermittelt ein möglichst getreues Bild der Vermögens- und Finanzlage des Konzerns zum 31. März 2016 sowie der Ertragslage des Konzerns und der Zahlungsströme

des Konzerns für das Geschäftsjahr vom 1. April 2015 bis zum 31. März 2016 in Übereinstimmung mit den International Financial Reporting Standards (IFRSs), wie sie in der EU anzuwenden sind.

#### **Aussagen zum Konzernlagebericht**

Der Konzernlagebericht ist auf Grund der gesetzlichen Vorschriften darauf zu prüfen, ob er mit dem Konzernabschluss in Einklang steht und ob die sonstigen Angaben im Konzernlagebericht nicht eine falsche Vorstellung von der Lage des Konzerns erwecken. Der Bestätigungsvermerk hat auch eine Aussage darüber zu enthalten, ob der Konzernlagebericht mit dem Konzernabschluss in Einklang steht und ob die Angaben nach § 243a UGB zutreffen.

Der Konzernlagebericht steht nach unserer Beurteilung in Einklang mit dem Konzernabschluss. Die Angaben gemäß § 243a UGB sind zutreffend.

Wien, am 25. Mai 2016

Grant Thornton Unitreu GmbH  
Wirtschaftsprüfungs- und Steuerberatungsgesellschaft

Univ.-Doz. Dr. Walter Platzer

Mag. Josef Töglhofer

Wirtschaftsprüfer

Die Veröffentlichung oder Weitergabe des Konzernabschlusses mit unserem Bestätigungsvermerk darf nur in der von uns bestätigten Fassung erfolgen. Dieser Bestätigungsvermerk bezieht sich ausschließlich auf den deutschsprachigen und vollständigen Konzernabschluss samt Konzernlagebericht. Für abweichende Fassungen sind die Vorschriften des § 281 Abs 2 UGB zu beachten.

# Erklärung des Vorstandes gem. § 82 (4) BörseG

Der Vorstand der voestalpine AG bestätigt nach bestem Wissen, dass der im Einklang mit den maßgebenden Rechnungslegungsstandards aufgestellte Konzernabschluss ein möglichst getreues Bild der Vermögens-, Finanz- und Ertragslage des Konzerns vermittelt, dass der Konzernlagebericht den Geschäftsverlauf, das Geschäftsergebnis und die Lage des Konzerns so darstellt, dass ein möglichst getreues Bild der Vermögens-, Finanz- und Ertragslage des Konzerns entsteht, und dass der Konzernlagebericht die wesentlichen Risiken und Ungewissheiten beschreibt, denen der Konzern ausgesetzt ist.

Linz, 25. Mai 2016

Der Vorstand

Wolfgang Eder  
Vorsitzender des Vorstandes

Herbert Eibensteiner  
Mitglied des Vorstandes

Franz Kainersdorfer  
Mitglied des Vorstandes

Robert Ottel  
Mitglied des Vorstandes

Franz Rotter  
Mitglied des Vorstandes

Peter Schwab  
Mitglied des Vorstandes